

AD KONTEJNERSKI TERMINAL I
GENERALNI TERETI - BAR

2083
22.03.13.

SEKTOR
FINANSIJA I ADMINISTRACIJE

IZVJEŠTAJ
O
OSTVARENIM REZULTATIMA
POSLOVANJA
U
2012. GODINI

BAR, 2013. godine

SADRŽAJ

<i>Osnovni podaci o Društvu</i>	3
<i>Djelatnost Društva</i>	3
<i>Izveštaj o bitnim događajima u Društvu</i>	4
<i>Infrastruktura i suprastruktura Društva</i>	4
<i>U V O D</i>	5
<i>NATURALNI REZULTATI POSLOVANJA</i>	5
<i>IZVJEŠTAJ O PROMETU AKCIJA</i>	19
<i>ANALIZA ZAPOSLENOSTI</i>	21
<i>FINANSIJSKI REZULTATI POSLOVANJA</i>	27
<i>Analiza bilansa uspjeha</i>	27
<i>Analiza bilansa stanja</i>	35
<i>Finansijski pokazatelji</i>	38
<i>Pregled privrednih i drugih sporova</i>	42
<i>Pokazatelji uspješnosti poslovanja</i>	46
<i>REZIME</i>	47

Osnovni podaci o Društvu

Naziv Društva je Akcionarsko Društvo "Kontejnerski terminal i generalni tereti" Bar. Skraćeni naziv Društva glasi AD "Kontejnerski terminal i generalni tereti" Bar.

- Društvo je registrovano u Centralnom registru Privrednog suda u Podgorici, dana 24.09.2009.godine, pod registarskim brojem 40009050/001.
- Ukupni akcionarski kapital Društva iznosi 71.248.399 EUR-a i sastoji se od postojećeg akcijskog kapitala u iznosu od 65.196.596 EUR-a koji je podijeljen na 56.766.736 običnih akcija, nominalne vrijednosti jedne akcije 1,1485 EUR-a (simbol trgovine KOGE) i akcijskog kapitala u iznosu od 6.051.803 EUR-a koji je podijeljen na 12.040.993 običnih akcija, nominalne vrijednosti jedne akcije 0,5026 EUR-a (simbol trgovine KOTE), koji je u cjelosti vlasništvo države.
- Oblik svojine: 2 ili više oblika svojine
- Naziv Sektora: Saobraćaj, skladištenje i veze
- Naziv Podgrupe: Pretovar tereta
- Šifra osnovne djelatnosti: Manipulacija teretom - 5224
- Matični broj Društva je: 02766698

Djelatnost Društva

- Manipulacija teretom – 5224;
- Skladištenje - rad skladišnih i stovarišnih objekata za sve vrste tereta - 5210 ;
- Ostale prateće djelatnosti u saobraćaju - poslovi špedicije, rukovanje teretom, kao što su pakovanje, prepakivanje i mjerenje robe i dr. - 5229;
- Održavanje i opravka motornih vozila – 4520;
- Inženjerske djelatnosti i tehničko savjetovanje - 7112
- Konsultanske aktivnosti u vezi sa poslovanjem i ostalim upravljanjem – 7022;
- Ostale usluge pripremanja i posluživanja hrane – poslovanje kantina u fabrikama, ustanovama – 5629;
- Spoljno-trgovinski poslovi, uvoz-izvoz iz oblasti registrovanih djelatnosti
- Medjunarodno agencijski poslovi
- Poslovi posredovanja u spoljno-trgovinskom prometu
- Zastupanje u prometu roba i usluga
- Zastupanje stranih firmi
- Konsignacioni poslovi
- Reexport
- Usluge iz oblasti registrovanih djelatnosti

Pored osnovne djelatnosti Društvo obavlja i druge djelatnosti koje se neposredno obavljaju uz osnovnu djelatnost. Poslovi se obavljaju na osnovu odgovarajućih licenci i odobrenja.

Društvo obavlja djelatnosti sa poslovnim ciljem koji obezbjeđuje uredno i kvalitetno izvršavanje usluga prema poslovnim partnerima, radi profitabilnosti poslovanja i ostvarivanja dobrih poslovnih odnosa sa komitentima i okruženjem.

Izvještaj o bitnim događajima u Društvu

Na Vanrednoj Skupštini akcionara održanoj dana 02.04.2012.godine, usvojene su izmjene i dopune Statuta AD "Kontejnerski terminal I generalni tereti" Bar.

Redovna Skupština akcionara Društva održana je 29. 06. 2012.godine, (petak) u 12 h.

Skupština akcionara donijela je odluku o izboru članova Odbora direktora .Za članove Odbora direktora izabrani su:

Miodrag Radusinović, predsjednik – predstavnik državnog kapitala
Tomislav Markolović, zamjenik predsjednika , predstavnik državnog kapitala

Aleksandar Pavićević, član, predstavnik državnog kapitala
Branka Nikezić, član, predstavnik državnog kapitala
Aleksandra Mitrović, član, predstavnik kapitala PIF-ova

Izabran je revizor AD «Kontejnerski terminal i generalni tereti» za 2012.godinu. To je revizorska kuća „Grant Thornton“ DOO Beograd, koja ima ugovor o poslovnoj saradnji sa revizorskom kućom DOO «Reviko» iz Podgorice.

Infrastruktura i suprastruktura AD"Kontejnerski terminal i generalni tereti"

AD"Kontejnerski terminal i generalni tereti" obuhvata površinu od 518.790 m² (Gat 1 ,Gat 2) i zaleđe 457.830 m². Dužina operativne obale je 1.440 m sa devet vezova. Dozvoljeni gaz je do 12m.

Terminal za generalne terete uključuje zatvorene i otvorene skladišne sisteme i pretovarno operativni prostor. Na terminalu postoji horizontalna i vertikalna mehanizacija sa 12 portalnih dizalica kapaciteta između 3-32 t i obala dužine 1.010 m sa prosječnim gazom do 10 m.

Kontejnerski terminal obuhvata površinu od 80.000 m², sa mogućnošću proširenja za još 50.000 m². Dužina operativne obale je 330 m (sa dva veza za kontejnerske brodove).

Drvni terminal je površine 58.750m² . Od toga je 21.213 m² izgrađenog natkrivenog prostora, od čega 14.400 m² predviđeno za skladištenje suve građe, 2.000m² za sortirnicu, i preostali dio od 4.813 m² su nadstrešnice peronskog tipa za sušenje drvne građe.

UVOD

Izveštaj o poslovanju AD "Kontejnerski terminal i generalni tereti", za period januar – decembar 2012. godine, bazira se na naturalnim i finansijskim rezultatima poslovanja, analizi zaposlenosti i analizi finansijskog položaja kompanije.

Svi komentari su dokumentovani tabelarnim i grafičkim prikazima u tekstu.

NATURALNI REZULTATI POSLOVANJA

U periodu od 01.01.2012. do 31.12.2012. godine u AD "Kontejnerski terminal i generalni tereti" je obrađeno 284 brodova.

T – 1. Broj brodova po mjesecima i vezovima u 2012. godini

12 mjeseci 2012	GAT1 vez 1	GAT1 vez2	GAT1 vez3	GAT1 vez4	GAT2 vez1	GAT2 vez2	GAT2 vez3	GAT 2 vez4	GAT2 vez5	Ukupno 2012
Januar	12	1	2	3	1	1	1	2	1	24
Februar	11		2	2	1	3		1	1	21
Mart	15	1	4	3	2	3	1	1	2	32
April	12	2	7	2	2	1	1	2	2	31
Maj	14	-	5	3			1	1	3	27
Jun	13		5	1	3	2	1	3	2	30
Jul	10	1	5	4		1		1		22
Avgust	7		2	1	1	2		3		16
Septembar	12		3		2	3	1			21
Oktobar	7	2	4		4	4		2		23
Novembar	9		4	1	2	2		1		19
Decembar	11	1	1		2	2		1		18
Ukupno	133	8	44	20	20	24	6	18	11	284

T – 2. Broj brodova po mjesecima i tipu broda u 2012. godini

12 mjeseci 2012	General Cargo ship	Container ship	Friggo- Ship	Combination Carrie	Bulcarrier	Heavu-Lift Ship	Ro-Ro	Ukupno
Januar	8	14	2					24
Februar	10	9	1	1				21
Mart	16	16						32
April	19	12						31
Maj	12	14			1			27
Jun	16	13		1				30
Jul	8	13				1		22
Avgust	8	5	1				2	16
Septembar	9	12						21
Oktobar	14	8	1					23
Novembar	9	9	1					19
Decembar	10	7	1					18
Ukupno	139	132	7	2	1	1	2	284

Obradom navedenog broja brodova pretovareno je 492.251 tona tereta., odnosno, izraženo u manipulativnim tonama, pretovareno je 1.146.762 t tereta.

Obim pretovara u ovom periodu je za 32 % manji, u odnosu na isti period prethodne godine (721.342 t), a u odnosu na plan 18 %.

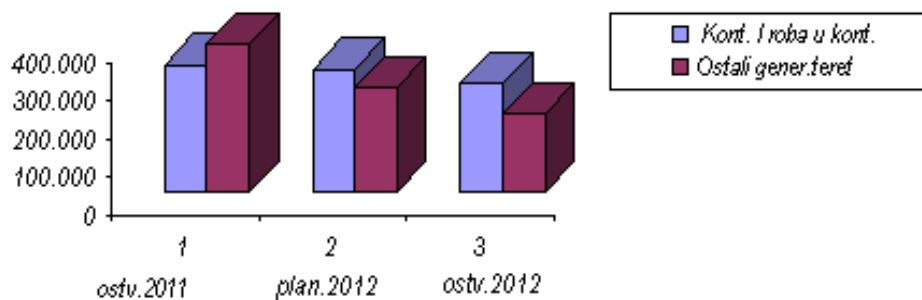
Došlo je do pada prometa kontejnera i roba u kontejnerima za 14%, kao i ostalih generalnih tereta 47%.

Promet kontejnera i robe u kontejnerima, u odnosu na plan manji je za 11%, a ostalih generalnih tereta 25%.

Pretovar po glavnim grupama tereta

T-3. Pregled ostvarenog pretovara za 2011.g.i ostvarenog i planiranog za 2012. godinu

Opis	Ostvareno 2011.		Planirano 2012..		Ostvareno 2012.		Indeksi	
	12 mj.KTGT	% uč.	12 mj.KTGT	% uč.	12 mj. KTGT	% uč	f / b	f / d
a	b	c	d	e	F	g	h	i
Kont. i roba u kont.	333.530	46	323.386	54	287.054	58	86	89
Ostali gener.teret	387.812	54	274.580	46	205.197	42	53	75
UKUPNO	721.342	100	597.966	100	492.251	100	68	82



Struktura pretovarenog tereta je sledeca:

- Kontejneri i roba u kontejnerima čine 58% pretovara ili **287.054 t** (u 2011.god. 46% ili **333.530 t**);
- Ostali generalni tereti čine 42 % pretovara ili **205.197 t** (u 2011. godine 54 % ili **387.812 t**).

Robe sa najvećim učešćem u pretovarenom teretu su:

- kontejneri 20" i 40" puni i prazni 287.054 t,
- traka toplo valjana 59.605 t
- cement 54.387 t,
- banane 22.333t,
- ingoti stand. Aluminijski 19.267 t,- PACCORINI
- ingoti 'T' aluminijskih 18.228 t,-PACCORINI
- smola elektrolitna 5.039 t itd.

Posmatrajući 2012. godinu u odnosu na 2011. godinu, došlo je do povećanja pretovara kod sledećih roba :

- ingoti stand.aluminijski (5 puta),
- "B" materije (55 %),
- Cement (15%),
- Smola elektrolitna (4 puta),
- Vozila specijalna (6 puta),
- stoka živa krupna (7 puta).

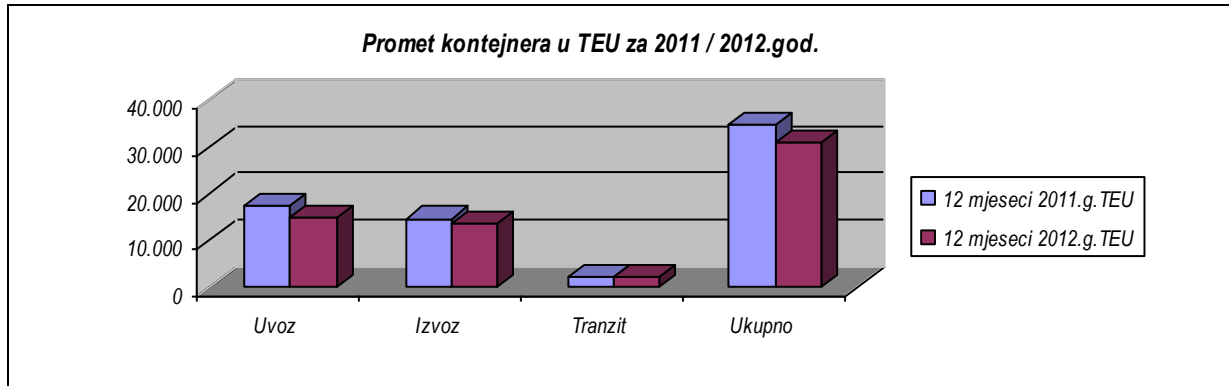
U 2012 godini, u odnosu na prethodnu, najveći pad pretovara ostvaren je kod:

- **trake toplo valjane** (118.835 t ili 67 %) – US STEEL
- **traka hladno valjane** (4.158 t ili 53 %) – US STEEL
- **ingota "T"aluminijskih** (100%) - KAP
- **banana** (10.722 t. ili 32 %)

Pretovar kontejnera u TEU jedinicama

T-4 .Pretovar kontejnera u TEU jedinicama u 2011 – 2012 god.

Opis	Puni kontejneri 12 mj. 2011			Prazni kontejneri 12 mj.2011			TOTAL	Puni kontejneri 12 mj. 2012			Prazni kontejneri 12 mj. 2012			TOTAL
	20	40	TEU	20	40	TEU	TEU	20	40	TEU	20	40	TEU	TEU
1	2	3	4	5	6	7	8	9	10	11	12	13	14	15
Uvoz	6.803	5.140	17.083	266	93	452	17.535	5.481	4.631	14.743	73	46	165	14.908
Izvoz	196	258	712	5.369	4.329	14.027	14.739	208	295	798	4.954	3.873	12.700	13.498
Tranzit	991	680	2.351	17	29	75	2.426	750	789	2.328	10	27	64	2.392
Ukupno	7.990	6.078	20.146	5.652	4.451	14.554	34.700	6.439	5.715	17.869	5.037	3.946	12.929	30.798

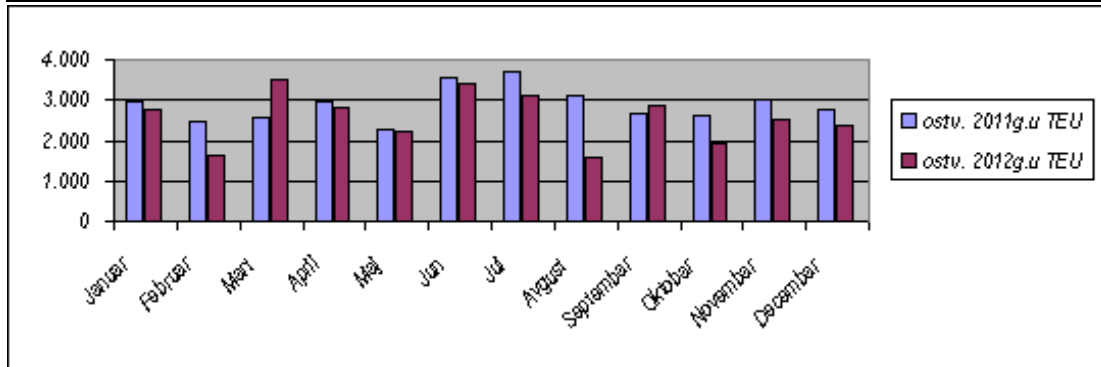


U 2012.godini, u odnosu na 2011 .godinu, ostvareni promet kontejnera u TEU jedinicama je manji za 3.902 TEU ili 11 %.

Posmatrano po mjesecima , najuspješniji je bio mart sa pretovarom kontejnera od 3 498 TEU jedinica.

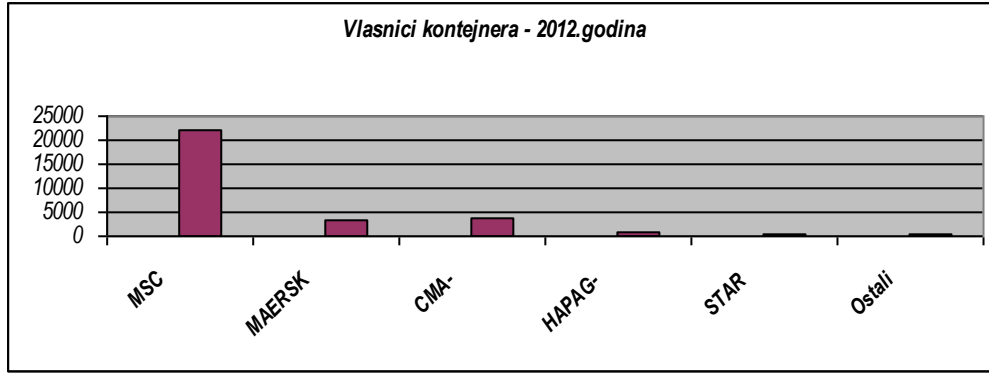
T-5. Pretovar kontejnera u TEU jedinicama po mjesecima za period januar – decembar 2011 – 2012 godine

Redni broj	OPIS	Ostvareno 12 mjes. 2011. u TEU	% uć.	Ostvareno 12 mjes. 2012. u TEU	% uć.	Index 5:3
1	2	3	4	5	6	7
1.	Januar	2.969	8,56	2.779	9,02	94
2.	Februar	2.484	7,16	1.642	5,33	66
3.	Mart	2.580	7,44	3.498	11,36	136
4.	April	2.969	8,56	2.836	9,21	96
5.	Maj	2.287	6,59	2.209	7,17	97
6.	Jun	3.569	10,29	3.415	11,09	96
7.	Jul	3.702	10,67	3.132	10,17	85
8.	Avgust	3.106	8,95	1.581	5,13	51
9.	Septembar	2.668	7,69	2.860	9,29	107
10.	Oktobar	2.619	7,55	1.949	6,33	74
11.	Novembar	2.995	8,63	2.537	8,24	85
12.	Decembar	2.752	7,93	2.360	7,66	86
	Ukupno	34.700	100,00	30.798	100,00	89



T-6. Promet kontejnera po najznačajnijim vlasnicima za 2012. godinu

Mjeseci	Vlasnici kontejnera						Ukupno
	MSC	MAERSK LINE	CMA-CGM	HAPAG-LLOYD	STAR REEFER	Ostali	
Januar	1.831	487	359	58		44	2.779
Februar	1.274	272	72	22	-	2	1.642
Mart	2.444	666	198	42	148		3.498
April	1.911	580	298	47			2.836
Maj	1.349	488	247	123		2	2.209
Jun	2.497	609	202	106		1	3.415
Jul	2.358	318	315	59	56	26	3.132
Avgust	898	56	346	67	156	58	1.581
Septembar	2.272	13	435	138		2	2.860
Oktobar	1.382		362	177		28	1.949
Novembar	2.011		400	74		52	2.537
Decembar	1.743		479	84		54	2.360
Ukupno:	21.970	3489	3713	997	360	269	30.798
% ućešća u uk.prometu	71,34	11,33	12,06	3,24	1,17	0,87	100,00



Navedeni podaci ukazuju da, u ukupnom prometu kontejnera u 2012. godini, kompanija MSC učestvuje sa 71,34 %. U odnosu na prethodnu godinu, ova kompanija je povećala učešće za 8,86%.

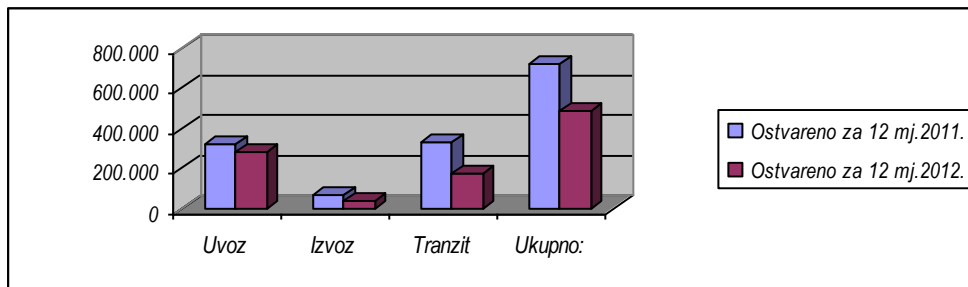
Pad u ukupnom prometu kontejnera ostvaren je, prvenstveno, zbog izostanka broдача Maersk line, koji je od avgusta 2012.godine ukinuo feeder servis koji je ticao Bar.

T-7. Punjenje i pražnjenje kontejnera u 2012.godini

Manipulacije	Opis	Kontejner Kamion	Kontejner Skladište	Skladište Kontejner	Kontejner Tuđe skl.	Ukupno
Januar	Kontejner	239	85	26	72	422
	TEU	345	99	47	72	563
Februar	Kontejner	186	46	1	60	293
	TEU	274	68	2	60	404
Mart	Kontejner	349	123	28	219	719
	TEU	537	171	56	222	986
April	Kontejner	257	135	12	152	556
	TEU	380	165	14	157	716
Maj	Kontejner	291	65	18	141	515
	TEU	416	86	36	161	699
Jun	Kontejner	388	118	25	4	535
	TEU	562	159	43	4	768
Jul	Kontejner	324	82	15	18	439
	TEU	460	109	30	20	619
Avgust	Kontejner	265	88	22	19	394
	TEU	371	105	43	33	552
Septembar	Kontejner	311	112	4	32	459
	TEU	442	152	8	61	663
Oktobar	Kontejner	251	59	20	76	406
	TEU	356	86	39	96	577
Novembar	Kontejner	195	28	10	328	561
	TEU	282	44	20	501	847
Decembar	Kontejner	277	80	20	54	431
	TEU	379	95	40	70	584
Ukupno:	Kontejner	3333	1021	201	1175	5730
	TEU	4804	1339	378	1457	7978

Pretovar ukupnog tereta po pravcima kretanja**T- 8. Pregled ostvarenog pretovara ukupnog tereta po pravcima kretanja**

Redni broj	Opis	2011.god.		2012. god.		Indeksi 5 : 3
		tone	%	tone	%	
1	2	3	4	5	6	7
1	Uvoz	321.448	45	278.433	57	87
2	Izvoz	64.726	9	36.519	7	56
3	Tranzit	335.168	46	177.299	36	53
Ukupno:		721.342	100	492.251	100	68



Struktura pretovarenog tereta ,posmatrana sa aspekta pravaca kretanja je sledeća:

- uvozne robe 57% ;
- izvozne robe 7% ;
- tranzitne robe 36% .

U poređenju sa prethodnom godinom, za isti period , prisutan je :

- pad prometa uvoznih roba za 13 % ;
- pad prometa izvoznih roba za 44 % ;
- pad prometa tranzitnih roba za 47 % .

U 2011.godini, KAP je imao promet 20.683 tona "T" aluminijских ingota, dok u 2012.godini nije pretovarena nijedna tona pomenute robe.

Uporedni pregled ostvarenog pretovara tereta KAP-a za 2011 / 2012.godinu									
mjeseci	Ingoti "T"aluminijski		glinica		smola elektrolitna		ukupno		Index
	2011	2012	2011	2012	2011	2012	2011	2012	
Januar	9.618						9.618		0
Februar	2.946						2.946		0
Mart	8.119					1.263	8.119	1.263	16
April						1.245		1.245	0
Maj									0
Jun						1.618		1.618	0
Jul					1.195		1.195		0
Avgust									0
Septembar						914		914	0
Oktobar					969				
Novembar									
Decembar					956				
ukupno	20.683	0	0	0	3.120	5.040	21.878	5.040	23
razlika		-20.683				1.920		-16.838	

U 2012.godini je i dalje prisutan pad prometa roba US Steela, prvenstveno zbog smanjenih isporuka trake/limova u I i II kvartalu i potpunim izostankom ovog tereta od avgusta mjeseca. Razlika ukupno ostvarenog pretovara trake i limova 2012/2011 iznosi 130.563 tone tj. ostvareno je smanjenje od 67%.

Najveći udio u padu pretovara US Steelove robe ima traka toplo valjana, čiji pretovar za 12 mjeseci 2012.godine(59.605 tona) ,u odnosu na pretovar za 12 mjeseci 2011. godine (178.440 tona), je smanjen za 118.835 tona.

Uporedni pregled ostvarenog pretovara trake I limova US STEEL-a za period januar - decembar 2011 / 2012.godine											
mjeseci	traka toplo valj.		traka hladno valj.		lim toplo valj.		lim hladno valj.		Ukupno		index 2012/2011
	2011	2012	2011	2012	2011	2012	2011	2012	2011	2012	
Januar	4.220	10.885		530		349			4.220	11.764	279
Februar	20.729	5.812	677	764					21.406	6.576	31
Mart	37.263	4.868	1.047	2.090	2.828				41.138	6.958	17
April	20.526	6.452	1.018	218	629				22.173	6.670	30
Maj	19.556	11.227	1.603	35	1.548		97		22.804	11.262	49
Jun	8.671	3.549	340		466				9.477	3.549	37
Jul	16.425	16.812	832		906				18.163	16.812	93
Avgust	7.102		1.102						8.204		0
Septembar	13.395		173						13.568		0
Oktobar	16.373		572		1.040				17.985		0
Novembar	8.885		282		189				9.356		0
Decembar	5.295		148		217				5.660		0
ukupno	178.440	59.605	7.794	3.637	7.823	349	97	0	194.154	63.591	33
razlika		-118.835		-4.157		-7.474		-97		-130.563	

U 2012. godini KAP nije pretovario nijednu tonu aluminijuma, a takođe ostvaren je i manji promet aluminijuma u uvozu/tranzitu (Pacorini).

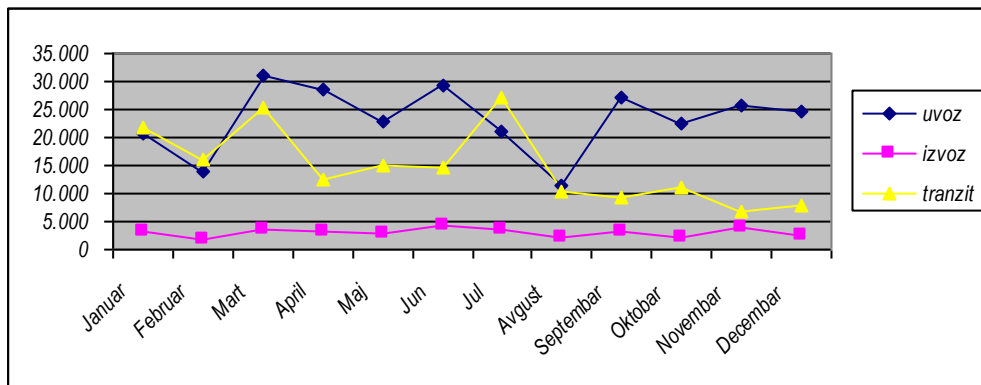
Ostvarena razlika 2012/2011 samo za US Steel (traka/lim) i KAP (aluminijum) iznosi 151.246 tona, što čini 69% ukupnog smanjenja pretovara za posmatrani period, ili smanjenja prihoda za 968.548 eura.

Pretovar ukupnog tereta po mjesecima

T-9. Pregled ostvarenog prometa po mjesecima i pravcima kretanja

Red. Br.	Opis	Ostvareno za 12 mjeseci 2012.g			Ukupno
		Uvoz	Izvoz	Tranzit	
1	Januar	20.623	3.038	21.611	45.272
2	Februar	13.783	1.857	15.997	31.637
3	Mart	31.113	3.533	25.342	59.988
4	April	28.592	3.301	12.357	44.250
5	Maj	22.981	2.723	15.133	40.837
6	Jun	29.352	4.393	14.708	48.453
7	Jul	20.997	3.542	27.229	51.768
8	Avgust	11.257	1.989	10.253	23.499
9	Septembar	27.010	3.340	9.213	39.563
10	Oktobar	22.358	2.131	10.893	35.382
11	Novembar	25.584	4.090	6.830	36.504
12	Decembar	24.783	2.582	7.733	35.098
	Ukupno	278.433	36.519	177.299	492.251

Posmatrajući po mjesecima, najuspješniji je bio mjesec mart sa pretovarem od 59.988t raznog tereta, dok je u avgustu ostvaren najmanji pretovar od 23.490 t tereta.

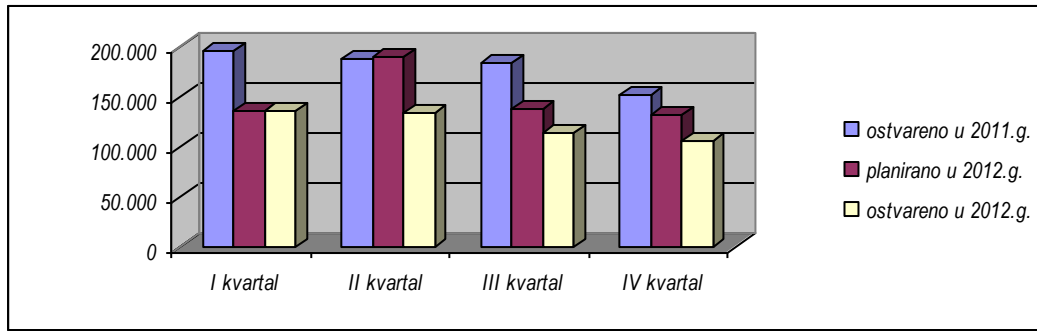


Prosječni mjesečni pretovar u 2012.godin iznosio je 41.021 t tereta.

Pretovar ukupnog tereta po kvartalima

T-10. Pregled pretovara ukupnog tereta po kvartalima

R.br.	Opis	Ostvareno	Plan KTGT	Ostva. KTGT	Indeksi	
		2011. god.	2012. god.	2012. god.	5 : 3	5 : 4
1	2	3	4	5	6	7
1	I kvartal	196.026	136.897	136.897	70	100
2	II kvartal	188.620	190.800	133.540	71	70
3	III kvartal	184.375	137.869	114.830	62	83
4	IV kvartal	152.321	132.400	106.984	70	81
	UKUPNO:	721.342	597.966	492.251	68	82



Dinamika kretanja pretovara po kvartalima u 2012. godini ukazuje da je bio najbolji I kvartal, sa 136.897 tona pretovarenog tereta.

T-11.Ukupan pretovar u AD „Kontejnerski terminal i generalni tereti“u 2012.godini

R.br.	O P I S	12 mjeseci	12 mjeseci 2012.g.				index	devijacija
		2011.g.	Uvoz	Izvoz	Tranzit	Ukupno	8:3	10
1	2	3	4	5	7	8	9	10
I	Generalni teret	721.342	278.432	36.519	177.300	492.251	68	-229.091
1	Banane	33.055	4.655		17.678	22.333	68	-10.722
2	Kontejneri 20"puni	180.574	117.192	4.454	18.581	140.227	78	-40.347
3	kontejneri 40"puni	123.871	95.978	5.400	19.165	120.543	97	-3.328
4	Kontejneri 20"prazni	11.293	146	9.768	20	9.934	88	-1.359
5	Kontejneri 40"prazni	17.792	184	15.639	108	15.931	90	-1.861
6	Kontejner pun - prazan			75	345	420	0	420
7	Ingoti stand.aluminijski	3.827			19.267	19.267	503	15.440
8	Ingoti "T" aluminijski	48.016			20.284	20.284	42	-27.732
9	Traka toplo valjana	178.440			59.605	59.605	33	-118.835
10	Traka hladno valjana	7.795			3.637	3.637	47	-4.158
11	Lim toplo valjani	7.822			349	349	4	-7.473
12	Lim hladno valjani	96				0	0	-96
13	Cement	47.293	54.387			54.387	115	7.094
14	Srčanica bukova	432		283	24	307	71	-125
15	Građa tvrda rezana	1.338		222	360	582	43	-756
16	"B" materija	2.645	26		4.078	4.104	155	1.459
17	Sijeno			57		57	0	57
18	Cigarete	1.348			463	463	34	-885
19	Slabovi aluminijski	12.474			4.331	4.331	35	-8.143
20	Kamioni	30				0	0	-30
21	Hrana stočna				20	20	0	20
22	Roba razna.nesp.(kom)	1.235				0	0	-1.235
23	Roba inertna	93			69	69	74	-24
24	Vozila specijalna	80			455	455	569	375
25	Stoka živa krupna	157			1.176	1.176	749	1.019
26	Šećer	26.055				0	0	-26.055
27	Aluminijske šipke	4.405			4.106	4.106	93	-299
28	Oprema	15		4	19	23	153	8
29	Smola elektrolitna	3.119	5.039			5.039	162	1.920
30	Šine		825			825	0	825
31	Djelovi rezervni	8		12	1	13	163	-8
32	Konstrukcije čelične	1.269		547		547	43	-722
33	Koleta preko 10000kg (t)	73		58		58	79	-15
34	Koleta do 3.000kg/ t	57			6	6	11	-51
35	Mašine građevinske	146				0	0	-146
36	Prikolice pune	75				0	0	-75
37	Cijevi vodovodne	1.278				0	0	-1.278
38	Čelični profil valjani	4.661				0	0	-4.661
39	Koleta od 3000-10000kg	473				0	0	-473
40	Djelovi mašina	1			4	4	400	3
41	Vreće prazne	1				0	0	-1
42	Paleta prazne				1	1	0	1
43	Čamci 8-10m				3	3	0	3
44	Čamci preko 10 000kg				70	70	0	70
45	Čamci do 3 000kg				2	2	0	2
46	Granit				2.968	2.968		2.968
47	Vozila do 3.000kg.				24	24		24
48	Vozila od 3000-10000kg.				7	7		7

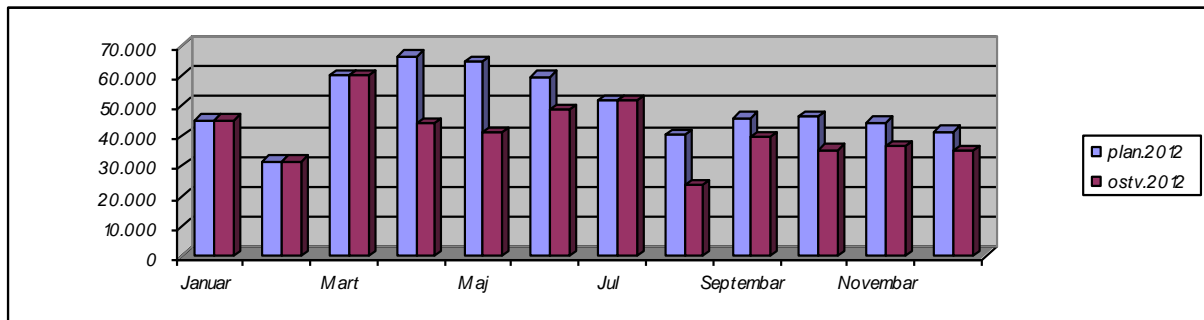
Izveštaj o poslovanju za 12 mjeseci 2012. godine

49	Vozila spec. do 10000kg				70	70		70
50	Jahte do 12m dužine				4	4		4

T- 12. Planirani I ostvareni pretovar tereta (po grupama roba) po mjesecima za 2012.godinu

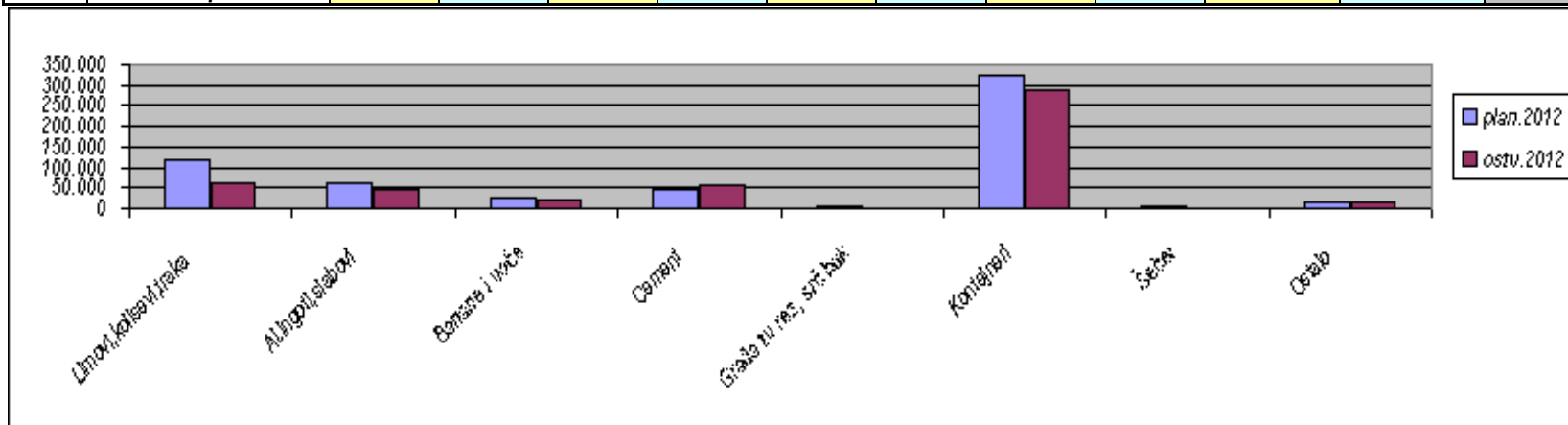
Rd. Br.	Mjeseci	Planirano za period januar - decembar 2012. godine								
		Limovi,koils. trake	Al. ingoti slabovi	Banane i Voće	Cement	Građa tv. rez.srč.buk.	Kontejneri	Šećer	Ostalo	Ukupno
1	Januar	11.764	3.604	3.028	3.961	0	22.915	0	0	45.272
2	Februar	6.576	5.511	1.467	1.171	889	14.715	0	1.308	31.637
3	Mart	6.957	11.005	1.468	3.959		33.002	0	3.597	59.988
4	April	17.000	6.500	2.500	6.000		28.500	5.000	1.000	66.500
5	Maj	18.000	6.500	3.000	6.500	500	29.000	0	1.200	64.700
6	Jun	17.000	6.000	3.000	5.000	500	27.000	0	1.100	59.600
7	Jul	16.812	6.148	117	1.710		26.754	0	228	51.769
8	Avgust	3.000	2.500	1.500	3.000		29.000	0	1.100	40.100
9	Septembar	5.000	3.000	2.000	5.500	500	27.500	0	2.500	46.000
10	Oktobar	5.000	3.500	1.500	4.500	500	30.000	0	1.500	46.500
11	Novembar	5.000	3.000	2.000	3.500	500	29.000	0	1.500	44.500
12	Decembar	5.000	2.500	3.000	2.500	500	26.000	0	1.900	41.400
	Ukupno:	117.109	59.768	24.580	47.301	3.889	323.386	5.000	16.933	597.966

Rd. Br.	Mjeseci	Ostvareno za period januar - decembar 2012. godine								
		Limovi,koils. trake	Al. ingoti slabovi	Banane i Voće	Cement	Građa tv. rez.srč.buk.	Kontejneri	Šećer	Ostalo	Ukupno
1	Januar	11.764	3.604	3.028	3.961	-	22.915	-		45.272
2	Februar	6.576	5.511	1.467	1.171	889	14.715	-	1.308	31.637
3	Mart	6.957	11.005	1.468	3.959		33.002		3.597	59.988
4	April	6.671	1.519	664	8.227	-	23.780		3389	44.250
5	Maj	11.262		1.596	4.926	-	22.475	-	578	40.837
6	Jun	3.549	3.029	3.183	5.623		30.722	-	2.347	48.453
7	Jul	16.812	6.148	117	1.710		26.754		227	51.768
8	Avgust		4.949	3.295	3.710		11.546			23.500
9	Septembar		6.209		4.446		27.658		1.249	39.562
10	Oktobar		3.335	2.729	6.478		19.725		3.116	35.383
11	Novembar		1.775	2.147	5.505		26.878		198	36.503
12	Decembar		903	2.640	4.671		26.884			35.098
	Ukupno:	63.591	47.987	22.334	54.387	889	287.054	0	16.009	492.251



T- 13. Planirani i ostvareni pretovar tereta (po grupama roba) za period januar – decembar 2012.godine

Red. br.	OPIS ROBE	Dinamika planiranog i ostvarenog pretovara po kvartalima								UKUPNO		
		I KVARTAL		II KVARTAL		III KVARTAL		IV KVARTAL		planirano 2012.g.	ostvareno 2012.g.	index
		Plan.	ostv.	plan.	ostv.	plan.	ostv.	plan.	ostv.			
1	Limovi,koilsevi,traka	25.297	25.297	52.000	21.482	24.812	16.812	15.000	0	117.109	63.591	54
2	Al.ingoti,slabovi	20.120	20.120	19.000	4.548	11.648	17.306	9.000	6.013	59.768	47.987	80
3	Banane i voće	5.963	5.963	8.500	5.443	3.617	3.412	6.500	7.516	24.580	22.334	91
4	Cement	9.091	9.091	17.500	18.776	10.210	9.866	10.500	16.654	47.301	54.387	115
5	Grada tv.rez, srč.buk	889	889	1.000	0	500	0	1.500	0	3.889	889	23
6	Kontejneri	70.632	70.632	84.500	76.977	83.254	65.958	85.000	73.487	323.386	287.054	89
7	Šećer	0	0	5.000	0	0	0	0	0	5.000	0	0
8	Ostalo	4.905	4.905	3.300	6.314	3.828	1.476	4.900	3.314	16.933	16.009	95
	Ukupno	136.897	136.897	190.800	133.540	137.869	114.830	132.400	106.984	597.966	492.251	82



T-14. Planirani i ostvareni pretovar po grupama roba za 2012..godinu

Red.br.	opis robe	plan.2012.g.	ostv.2012.g.	index
1	limovi,koilsevi,traka	117.109	63.591	54
2	al.ingoti,slabovi	59.768	47.987	80
3	šećer	5.000	0	0
4	Banane i voće	24.580	22.334	91
5	cement	47.301	54.387	115
6	građa tvr.rez.l srč.buk.	3.889	889	23
7	kontejneri	323.386	287.054	89
8	ostalo	16.933	16.009	95
	Ukupno:	597.966	492.251	82

Planirani pretovar tereta u AD "Kontejnerski terminal i generalni tereti" Bar, za period januar – decembar 2012. godine iznosio je 597.966 tona . Ostvaren je pretovar roba od 492.251 tona.

Razlika između planiranog i ostvarenog pretovara za navedeni period, iznosi 105.715t, odnosno, ostvareno je smanjenje od 18%.

Po grupama roba smanjenje u odnosu na plan iznosi:

- Kontejneri (11 %)
- Limovi, koilsevi, traka (46 %)
- Banane i voće (9%)
- Gradja tvrdo rezana (77 %)
- Al.ingoti,slabovi i šipke aluminijske (20%)

Po grupama roba povećanje u odnosu na plan iznosi:

- Cement (15%)

T-15. Promet najznačajnijih roba po količini u 2012.godini

Rd.	Pregled pretovarenih.najznac.roba po kol.za per.01.01. - 31.12.2012.god.	
Br.	Vrsta robe	Količina u tonama
1	Kontejneri 20`i 40` puni prazni	287.054
2	Traka toplo i hladna valjana	63.242
3	Cement	54.387
4	Ingoti standardni aluminijski	19267
5	Ingoti T aluminijski	20.284
5	Banane	22.334
7	Smola elektrolitna	5.039
9	"B" materija	4.104
10	Slabovi aluminijski	4.331
11	Aluminijske šipke	4.106
12	Granit	2.968

Promet roba sa finansijskom realizacijom po najznačajnijim partnerima za 2012.g.**PRETOVAR BANANA I OSTALOG JUŽNOG VOĆA:**

			€	€/t
SAN FRANCISCO	7.980,82	tona	102.985,40	12,90
POP FRUIT PODGORICA	1.918,50	tona	22.743,75	8,60
DIBIEM	695,30	tona	6.274,69	9,02
MDD GROUP	3.713,85	tone	38.948,11	10,48
LEON VON PARIS	-	tone	-	-
BAR CONTAINER SERVICE	588,94	tona	4.562,72	7,74
MONT VALERY	485,55	tona	3.714,52	7,65
MM FRIENDSHIP	-	tona	-	-
RASTODER-LJUBLJANA	13.136,87	tone	120.869,91	9,20
	29.244,89		300.099,10	10,26

U obzir su uzete manipulacije: brod- kamion, brod-kamion hladnjača, brod-prikolica, kontejner-kamion.
Finansijskom realizacijom obuhvaćene su manipulacije i dodatne radnje.

PRETOVAR CEMENTA:

			€	€/t
FAB LIVE – PODGORICA	34.469,14	tona	58.065,76	1,68
NIMONT – BAR	18.279,50	tona	115.627,32	6,32
	52.748,64		173.693,08	3,29

U obzir su uzete manipulacije: brod- kamion, brod-skladište.
Finansijskom realizacijom obuhvaćene su manipulacije i upotreba obale.

PRETOVAR TRAKE I LIMOVA:

			€	€/t
US STEEL	63.161,45	tone	312.954,99	4,95

U obzir je uzeta manipulacija: skladište - brod .

Finansijskom realizacijom obuhvaćene su manipulacije, upotreba obale, skladištnina i dodatne radnje.

PRETOVAR GRAĐE:

			€	€/t
KUBO- BEOGRAD	1.723,71	tona	18.307,11	10,54
MI-RAI GROUP- NIKSIĆ	344,20	tona	6.750,90	19,61
JUGODRVO ST- BEOGRAD	2.513,15	tona	24.059,98	9,57
MIVIM DOO- BEOGRAD	3.621,23	tona	30.314,30	8,37
MED.BRODS.KOMP.- BEOGRAD	1.157,03	tona	8.943,05	7,73
ZENŠPED -BAR	115,14	tona	657,96	5,51
	9.474,76		89.033,30	9,40

U obzir su uzete sve manipulacije.
Finansijskom realizacijom obuhvaćene su manipulacije, skladištnina, najam i dodatne radnje.

PRETOVAR ALUMINIJUMA:

			€	€/t
PACORINI MONTENEGRO-BAR	47.987,09	Tona	440.070,96	9,17
KAP PODGORICA	-	Tona	-	-
JADROAGENT- BAR	-	Tona	-	-
	47.070,96		440.070,96	9,17

U obzir su uzete manipulacije: : brod- tuđe skladište, tuđe skladište –kamion, kontejner-skladište
Finansijskom realizacijom obuhvaćene su manipulacije, upotreba obale, skladištnina i dodatne radnje

PRETOVAR ŠEĆERA:

			€	€/t
PACORINI MONTENEGRO- BAR	20.326,33	Tona	258.198,48	12,70
ZENŠPED- BAR	-	Tona	-	-
	20.326,33		258.198,48	12,70

U obzir je uzeta manipulacija: kontejner - tuđe skladište.

II. VLASNIČKA STRUKTURA I IZVJEŠTAJ O PROMETU AKCIJA AD KONTEJNERSKI TERMINAL I GENERALNI TERETI NA MONTENEGROBERZI ZA PERIOD 01.01.2012.god. – 31.12.2012.god.

Akcije Kontejnerskog terminala generalni tereti AD se kotiraju na Montenegroberzi (slobodno tržište), imaju oznaku **KOGE** i **KOTE** i spadaju u klasu običnih akcija.

Ukupni akcijski kapital Društva iznosi 71.248.399,38€ i sastoji se od akcijskog kapitala u iznosu od 65.196.596,30€ koji je podijeljen na 56.766.736 običnih akcija, nominalne vrijednosti jedne akcije 1,1485€ (simbol trgovine **KOGE**) i akcijskog kapitala u iznosu od 6.051.803,08€ koji je podijeljen na 12.040.993 običnih akcija, nominalne vrijednosti jedne akcije 0,5026€ (simbol trgovine **KOTE**), koji je u cjelosti vlasništvo države.

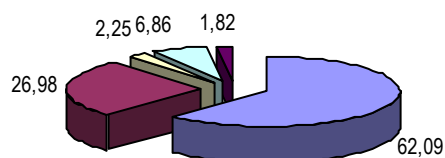
Vlasnička struktura

T-16. Izvještaj o učešću u vlasništvu po br.akcija na dan 30.09.2012.g. KOGE i KOTE

Tip akcionara	Broj akcionara	Broj akcija	Uč. u vlas.po br.akc.
Država	1	42.724.926	62,09
Fizička lica	10.800	18.561.660	26,98
Fondovi	2	1.549.897	2,25
Pravna lica	89	4.718.730	6,86
Zaposleni u KTGT	303	1.252.516	1,82
UKUPNO	11.195	68.807.729	100,00

Vlasnička struktura AD „Kontejnerski terminal i generalni tereti“, na dan 31.12.2012.godine je sledeća:

- država (62,09 %),
- fizička lica (26,98 %),
- fondovi (2,25%),
- pravna lica (6,86%),
- zaposleni u KTGT (1,82%)



Promjene u vlasničkoj strukturi u periodu 01.01.2012 – 30.09.2012. godine

Posmatrajući strukturu vlasništva po kvartalima, u IV kvartalu primjetan je trend smanjenja učešća privatizacionih fondova, a povećanje učešća pravnih lica, naime doslo je do transformacije.

Pregled 10 najvećih akcionara na dan 31.12.2012.godine

Red.br.	Naziv	Status	Broj akcija	učešće po br.akc.
1.	DRŽAVA	Država	42.724.926	62,09%
2.	Invest banka Montenegro AD 4-KHOV	Pravno lice	1.411.927	2,05%
3.	Invest banka Montenegro AD 3-KHOV	Pravno lice	1.123.913	1,63%
4.	FZU "TREND"	Fond	877.383	1,28%
5.	Društvo za menadž.posl.i upr.	Fond	672.514	0,98%
6.	CK - Zbirni kastodi rač.5	Pravno lice	649.071	0,94%
7.	HB-Zbirni kastodi rač.3	Pravno lice	434.092	0,63%
8.	Ales Novak	Nerezident	290.033	0,42%
9.	Hipot.banka AD 2-KHOV	Fond	212.132	0,31%
10.	Čelebić Rajko	Rezident	203.139	0,30%

70,63%

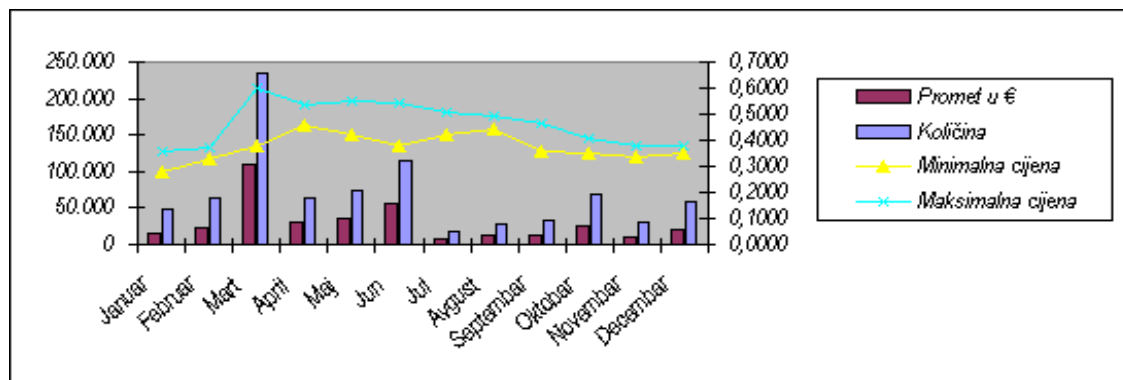
Izvrještaj o prometu na Montenegroberzi

Na Montenegroberzi je u periodu od 01.01.2012 – 31.12.2012.godine ukupno prometiralo 836.680 akcija, dok je ostvareni promet vrijednosno iskazan iznosio 362.868€. Cijene kontejnerskih akcija su fluktuirale u rasponu od minimalnih 0,2821€ u januaru do maksimalnih 0,5999€ u martu.

Ukupan broj zaključenih transakcija u posmatranom periodu je 480. Najveći promet akcija je ostvaren u martu mjesecu (235.309 akcija) kada su kontejnerske akcije imale prosječnu tržišnu vrijednost 0.46 €.

T- 17.Promet kontejnerskih akcija (KOGE) na Montenegroberzi za periodu januar – decembar 2012god.

R. Br.	Mjeseci	Min. cijena	Max. cijena	Br. transak.	Promet (eur)	Količina
1	Januar	0,2821	0,3593	22	16.330	49.148
2	Februar	0,3300	0,3708	22	22.511	64.506
3	Mart	0,3800	0,5999	107	108.641	235.309
4	April	0,4601	0,5387	41	31.481	63.894
5	Maj	0,4200	0,5480	60	36.815	74.532
6	Jun	0,3817	0,5400	67	55.563	114.907
7	Jul	0,4200	0,5100	15	8.354	17.429
8	Avgust	0,4400	0,4899	26	13.386	29.143
9	Septembar	0,3600	0,4672	28	12.705	31.902
10	Oktobar	0,3500	0,4100	30	26.066	68.902
11	Novembar	0,3350	0,3800	25	10.298	29.442
12	Decembar	0,3500	0,3800	37	20.718	57.566
UKUPNO:				480	362.868	836.680



Izvor „ Montenegroberza,, izvještaj o prometu za januar – decembar 2012

ANALIZA ZAPOSLENOSTI

Kvalifikaciona struktura

U AD "Kontejnerski terminal i generalni tereti" na dan 31.12.2012. godine, je bio zaposlen 601 radnik (sa pripravnicima) ili 4 radnika više, nego na isti dan prethodne godine (597) odnosno, izraženo u procentima 1 % više.

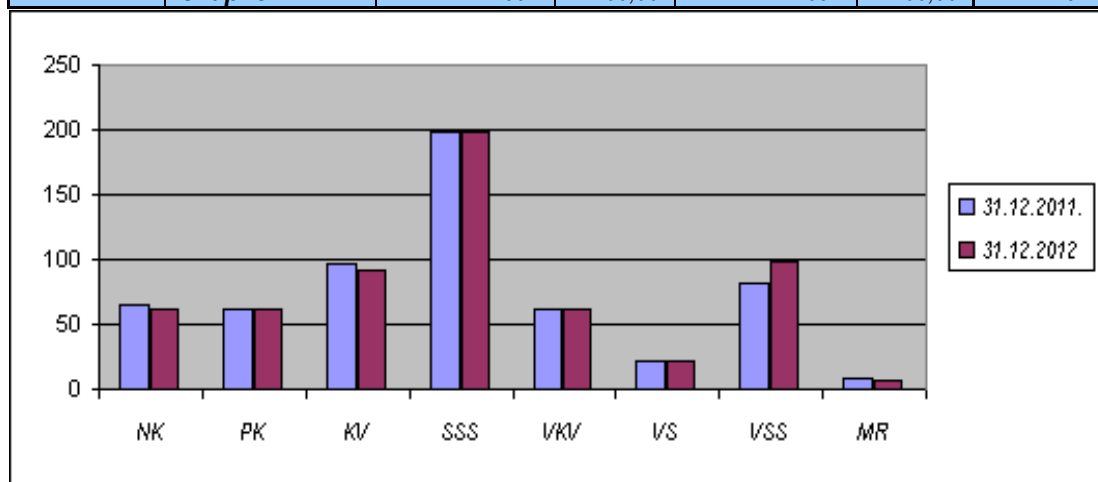
Muškaraca ima 483, a žena 118, znači, četiri puta više ima muškaraca.

Prosječna starost zaposlenih u AD je 47 godina. Prosječan staž zaposlenih je oko 25 godina.

Prema kvalifikacionoj strukturi, najbrojniji su radnici sa SSS (32%) i PK-NK radnici (21%).

T-18. Kvalifikaciona struktura zaposlenih na dan 31.12.2011. godine / 31.12.2012.godine

Rd. br.	Kvalifikacije	31.12.2011.god.		31.12.2012.god.		Index 5:3
		Br.radnika	% uč.	Br. radnika	% uč.	
1	2	3	4	5	6	7
1	NK	65	10,89	62	10,32	95
2	PK	62	10,39	61	10,15	98
3	KV	97	16,25	91	15,14	94
4	SSS	199	33,33	198	32,95	99
5	VKV	62	10,39	62	10,32	100
6	VS	22	3,69	21	3,49	95
7	VSS	82	13,74	99	16,47	121
8	MR	8	1,34	7	1,16	88
	Ukupno	597	100,00	601	100,00	101



U Sektoru operativnih aktivnosti je zaposleno 86% , od ukupnog broja zaposlenih, a 14 % u ostalim sektorima.

T-19. Struktura zaposlenih (po više osnova) na dan 31.12.2012.god. po organizacionim jedinicama

Organizacione jedinice u AD KTGT	Kvalifikaciona struktura zaposlenih na nivou AD												
	MR VII-1	VSS VII	VS VI	VKV V	SSS IV	KV III	PK II	NK I	UK.	Muškar.	Žene	Starost	Stož
Odbor direktora		1							1	1		62	39,8
Sekretar Društva	1	1							2		2	37	11
Izvršni direktor		1							1	1		47	21,1
Kabinet izvršnog direktora	1	2			1				4		4	39	14,5
Interni revizor	1								1		1	36	12,1
MIS i logistika		9			3	2	1		15	7	8	41	15,1
Sektor Operat.aktivnosti		51	18	61	182	88	58	62	520	454	66	48	25,1
Sektor finans.i administr.	2	19	3	1	6	1	1		33	11	22	45	20,7
Sektor za strat.mark..i prod.	2	15			5		1		23	8	15	44	18,6
Sindikalna organizacija					1				1	1		58	35,11
Na nivou Društva	7	99	21	62	198	91	61	62	601	483	118	47	24,7

Fluktuacija zaposlenih

U 2012. godini , AD KTGT je po raznim osnovama napustilo 18 radnika.

Ovo AD je zasnovalo radni odnos na određeno radno vrijeme sa 18 pripravnika .Prijem je izvršen shodno Zakonu o radu,Oglasu objavljenom preko ZZZ CG, Biroa rada Bar i Sporazuma ZZZ Crne Gore i Opštine Bar o finansiranju pripravnika .Na neodređeno vrijeme primljena su 4 radnika.

OTIŠLI:

Osnov	NK/I	PK/II	KV/III	SSS/IV	VKV/V	VS/VI	VSS/VII	Ukupno
Sporazumno	1	2	1	2	/	/	/	6
Istek pr.staža	/	/	/	/	/	/	1	1
Po sili zakona	/	/	/	3	/	1	/	4
Neplaćeno	/	/	/	/	/	/	1	1
Istek vrem.	/	/	1	1	/	/	4	6
UKUPNO:	1	2	2	6	/	1	6	18

DOŠLI:

Osnov	NK/I	PK/II	KV/III	SSS/IV	VKV/V	VS/VI	VSS/VII	Ukupno
Određeno	/	/	/	/	/	/	18	18
Neodređeno	/	/	1	1	/	/	1	3
Sudska pres.	1	/	/	/	/	/	/	1
UKUPNO:	1	/	1	1	/	/	19	22

1.	Neodređeno	580
2.	Određeno	3
3.	Pripravnici	18

Analiza bolovanja

Za period januar - drecembar 2012. godine ostvareno je 175.422 sati bolovanja.

Prema kvalifikacijama, najveći broj sati bolovanja (50.126 sati), ili 28,50 %, ostvarili su radnici sa srednjom stručnom spremom, a oni su brojno i najzastupljeniji. Najmanji broj sati bolovanja ostvarili su radnici sa VS (5.080 sati) ili 2.89 %.

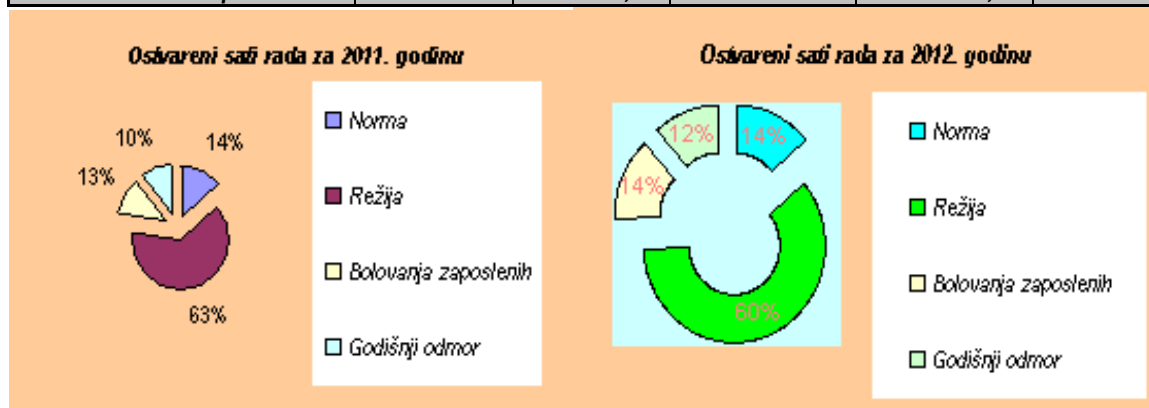
Analizirajući sate bolovanja prema starosnoj strukturi radnika, uočava se, da su najveći broj sati bolovanja, ostvarili radnici između 50 i 60 godina starosti (66.589 sati) ili 37,96 %.

Ostvareni sati bolovanja u 2012. godini (175.422 h) su, u odnosu na isti period prošle godine (192.021h) manji za 9%. U obzir treba uzeti činjenicu da je 31.07.2011.godine određeni broj zaposlenih napustio Kompaniju. Odluka donešena na nivou Menadzmenta, a koja je usaglašena sa Sindikatom, da se od maja mjeseca, obracun naknada za privremenu spriječenost za rad do 60 dana, smanji sa 90 % na 70%, shodno Pravilniku o zaradama, naknadama i drugim primanjima zaposlenih, je pozitivno uticala na smanjenje odlazaka zaposlenih na bolovanje.

Ostvareni sati bolovanja u IV kvartalu (40.349h), u poređenju sa satima bolovanja iz III kvartala (49.129h), manji su za 18% (8.780h).

T-20. Pregled ostvarenih sati rada za 12 mjeseci 2011 / 2012.godinu

Opis	2011. godina		2012. godina		Indexi 5:3
	Ostvareni sati	Eura	Ostvareni sati	Eura	
1	2	3	4	5	6
Norma	214.204	903.676,05	174.062	720.601,62	80
Režija	965.180	2.101.409,65	754.541	1.673.327,04	80
Bolovanja zaposlenih	192.021	427.729,48	175.422	384.924,14	90
Godišnji odmor	158.002	485.260,62	144.593	463.518,86	96
Ukupno	1.529.407	3.918.075,80	1.248.618	3.242.371,66	83



Zarade zaposlenih

Na bazi ukupno ostvarenih sati rada, po svim osnovama, radnicima AD KTGT isplaćeno je 3.242.371,66 € na ime neto zarada, odnosno, 5.443.198,76 €.

T-21. Neto i bruto zarade Kompanije u 2012 godini po kvartalima

Mjesec	2012		
	Neto	Broj radnika	Bruto
Januar	287.801,06	632	483.680,41
Februar	265.144,81	633	445.709,06
Mart	288.215,36	634	484.528,48
I kvartal	841.161,23	1.899	1.413.917,95
April	261.509,34	597	438.716,76
Maj	272.291,18	597	456.920,97
Jun	268.868,73	610	451.721,01
II kvartal	802.669,25	1.804	1.347.358,74
Jul	276.437,74	611	463.876,37
Avgust	277.892,77	616	466.224,88
Septembar	248.406,49	598	416.906,38
III kvartal	802.737,00	1.825	1.347.007,63
Oktobar	270.985,86	604	454.516,40
novembar	265.738,48	614	445.935,19
Decembar	259.079,84	611	434.462,85
IV kvartal	795.804,18	1.829	1.334.914,44
Ukupno (I+II III+IV)	3.242.371,66	7.357	5.443.198,76

Neto i bruto zarade Kompanije su bile najmanje u IV kvartalu 2012.godine,

T-22. Pregled prosječnih neto i bruto zarada Kompanije za 12 mjeseci 2011 – 2012..godine

Redni broj	Opis	Ostvareno za 12. mjeseci 2011. godine				
		Broj radnika	Neto zarade	Prosje. neto zarade	Bruto zarade	Prosje. Bruto Zarade
1	2	3	4	5	6	7
1.	Januar	883	340.704,42	385,85	574.924,51	651,10
2.	Februar	868	334.976,44	385,92	564.848,95	650,75
3.	Mart	817	343.930,03	420,97	579.504,60	709,31
4.	April	816	338.341,88	414,63	570.391,13	699,01
5.	Maj	813	436.761,56	537,22	735.124,63	904,21
6.	Jun	809	349.383,87	431,87	588.017,27	726,84
7.	Jul	808	354.253,31	438,43	596.416,01	738,14
8.	Avgust	608	286.681,91	471,52	481.306,91	791,62
9.	Septembar	653	304.819,90	466,80	513.594,98	786,52
10.	Oktober	635	268.782,06	423,28	451.695,74	711,33
11.	Novembar	640	273.592,00	427,49	459.785,17	718,41
12.	Decembar	625	285.848,42	457,36	479.946,57	767,91
	Ukupno	8.975	3.918.075,80	436,55	6.595.556,47	734,88

Redni broj	Opis	Ostvareno za 12. mjeseci 2012. godine				
		Broj radnika	Neto zarade	Prosje. neto zarade	Bruto zarade	Prosje. Bruto Zarade
1	2	3	4	5	6	7
1.	Januar	632	287.801,06	455,38	483.680,41	765,32
2.	Februar	633	265.144,81	418,87	445.709,06	704,12
3.	Mart	634	288.215,36	454,60	484.528,48	764,24
4.	April	597	261.509,34	438,04	438.716,76	734,87
5.	Maj	597	272.291,18	456,10	456.920,97	765,36
6.	Jun	610	268.868,73	440,77	451.721,01	740,53
7.	Jul	611	276.437,74	452,43	463.876,37	759,21
8.	Avgust	616	277.892,77	451,12	466.224,88	756,86
9.	Septembar	598	248.406,49	415,40	416.906,38	696,93
10.	Oktober	604	270.985,86	448,65	454.516,40	752,51
11.	Novembar	614	265.738,48	432,80	445.935,19	726,28
12.	Decembar	611	259.079,84	424,02	434.462,85	711,07
	Ukupno	7.357	3.242.371,66	440,72	5.443.198,76	739,87

- Ukupane neto i bruto zarade u Kompaniji u 2012 . godini su manje za 17% , u odnosu na prethodnu godinu, prvenstveno, zbog manjeg broja zaposlenih (200) ,koji su Kompaniju napustili 31.07.2011. godine.
- Najniža zarada Kompanije isplaćena je u septembru (bruto 416.761,98 € , odnosno, neto 248.406,49 €) , a najveća u martu (bruto 484.528,48 € , odnosno, neto 288.215,36 €) ili u prosjeku 456.459,99 € bruto, odnosno, 271.840,83 € neto.
- Prosječna bruto zarada Kompanije iznosi 739,87 € a prosječna neto zarada Kompanije iznosi 440,72 €
- Isplata zarada bila je redovna i uvijek do kraja tekućeg , za prethodni mjesec.

T-23. Prosječne neto zarade zaposlenih po kvalifikacijama za 2011 - 2012 godinu

<i>Redni Broj</i>	<i>Kvalifikacija</i>	<i>2011.god. prosj. zarada</i>	<i>2012. god. prosj. zarada</i>	<i>Index 3:2</i>
	1	2	3	4
1.	NK	373,80	358,04	96
2.	PK	449,40	468,21	104
3.	KV	420,36	420,73	100
4.	SSS	392,66	395,80	101
5.	VKV	464,80	464,46	100
6.	VS	421,45	429,59	102
7.	VSS	582,81	584,84	100
8.	MR	626,92	631,61	101
9.	<i>Mjesečni prosjek</i>	436,55	440,72	101

- **Prosječna neto zarada radnika , u zavisnosti od kvalifikacije, kretala se u rasponu od 358,04€ do 631,61 € , odnosno u prosjeku 440,72 €, i veća je za 1 % , u odnosu na prosjek iz uporednog perioda prošle godine.**

FINANSIJSKI REZULTATI POSLOVANJA**Analiza bilansa uspjeha**

Za 12. mjeseci 2012. godine, Društvo je ostvarilo ukupan prihod od **6.258.232 €**, dok su ukupni rashodi iskazani u iznosu od **8.527.182 €**.

T- 25. Struktura prihoda i rashoda i poslovnog rezultata za 12. mjeseci 2012 . godine

	2012.god.	2011.god.
1. Prihodi		
- na domaćem tržištu	2.097.724	3.258.687
- na inostranom tržištu	3.910.931	4.538.424
Ostali prihodi	249.577	160.437
Ukupno (1):	6.258.232	7.957.548
2. Rashodi		
Troškovi materijala	384.074	496.635
Troškovi zaposlenih sa doprinosima na teret poslodavca	5.443.199	6.544.709
Ostali troškovi	745.521	1.588.747
Ukupno (2):	6.572.794	8.632.091
3. Rezultat poslovanja (1 - 2)	-314.562	-674.543
4. Troškovi otpremnina	458.151	3.768.616
5. Troškovi amortizacije i rezervisanja	1.410.901	1.320.457
6. Troškovi ranijih godina (fakture LB)	85.336	-
Ukupno (4+5+6):	1.954.388	5.089.073
6. Ukupni rashodi (2+4+5+6)	8.527.182	13.721.163
7. Ukupan rezultat (1 – 6)	- 2.268.950	-5.763.615

- **Rezultat poslovanja je negativan i iznosi 314.562 €.**
- **Ukupan rezultat poslovanja, je negativan i iznosi 2.268.950 €.**

T-25.1 Struktura prihoda , rashoda i poslovnog rezultata za I , II, III i IV kvartal 2012 . godine

OPIS	I kvartal 2012. god	II kvartal 2012. god.	III kvartal 2012. god.	IV kvartal 2012. god.
1	2	3	4	
1. Prihodi				
- na domaćem tržištu	552.677	591.101	481.923	472.023
- na inostranom tržištu	1.070.557	1.030.568	871.058	938.748
Ostali prihodi	15.388	66.641	100.540	67.008
Ukupno (1):	1.638.622	1.688.310	1.453.521	1.477.779
2. Rashodi				
Troškovi materijala	102.465	107.564	63.530	98.111
Troškovi zaposlenih sa doprinosima na teret poslo.	1.413.918	1.347.359	1.347.008	1.334.914
Ostali troškovi	149.357	193.667	140.530	274.371
Ukupno (2):	1.665.740	1.648.590	1.551.068	1.707.396
3. Rezultat poslovanja (1 – 2)	- 27.118	39.720	- 97.547	-229.617
4. Troškovi otpremnina	85.351	-	-	372.800
5. Troškovi amortizacije i rezervisanja	317.310	304.123	305.090	484.378
6. Troškovi ranijih godina (fakture LB)	-	-	85.336	-
Ukupno (4+5+6):	402.661	304.123	390.426	857.178
6. Ukupni rashodi (2+4+5+6)	2.068.401	1.952.713	1.941.494	2.564.574
7. Ukupan rezultat(1 – 6)	- 429.779	- 264.403	- 487.973	-1.086.795

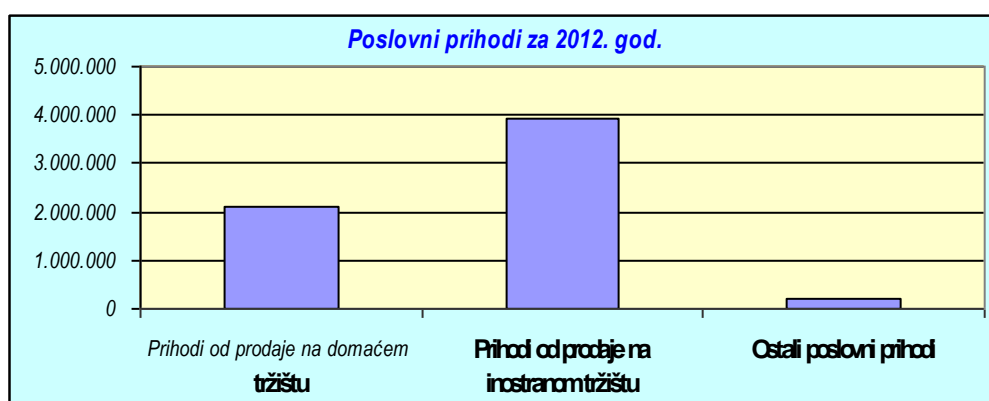
- U II kvartalu 2012 godine ,ostvaren je najmanji gubitak u poslovanju i iznosio je 264.403 eura.Bez troskova zarada, otpremnina i amortizacije, rezultat poslovanja je bio pozitivan i iznosio je 39.720 eura.
- U odnosu na prethodne kvartale , gubitak iz poslovanja u IV kvartalu je povecan, usled isplacenih otpremnina sa 31.12.2012. godine.
- Sredstva obezbjedjena u tu svrhu su , kredit Crnogorske komercijalne banke , odnosno, odobren overdraft kredit iz ranijeg perioda, koji nije koristen, a koji je prenamjenom ,pod istim uslovima postao dugorocni od 5 godina.

Poslovni prihodi

Uknjiženi poslovni prihodi iznose **6.198.828 €**.

Struktura poslovnih prihoda je sljedeća:

- **2.097.724 €** čine prihodi od prodaje proizvoda i usluga na domaćem tržištu,
- **3.910.931 €** se odnosi na prihode od prodaje na inom tržištu,
- **190.173 €** čine ostali poslovni prihodi.

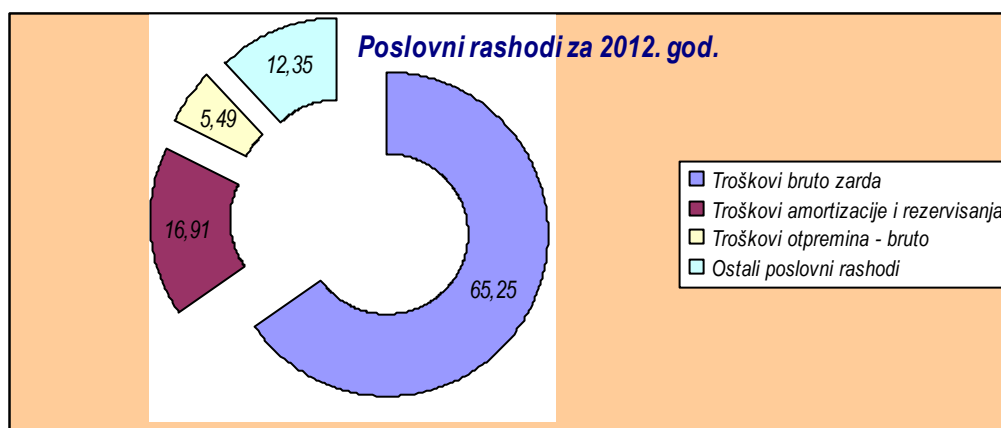


Poslovni rashodi

Uknjiženi poslovni rashodi iznose **8.342.884 €**.

Struktura rashoda je sljedeća :

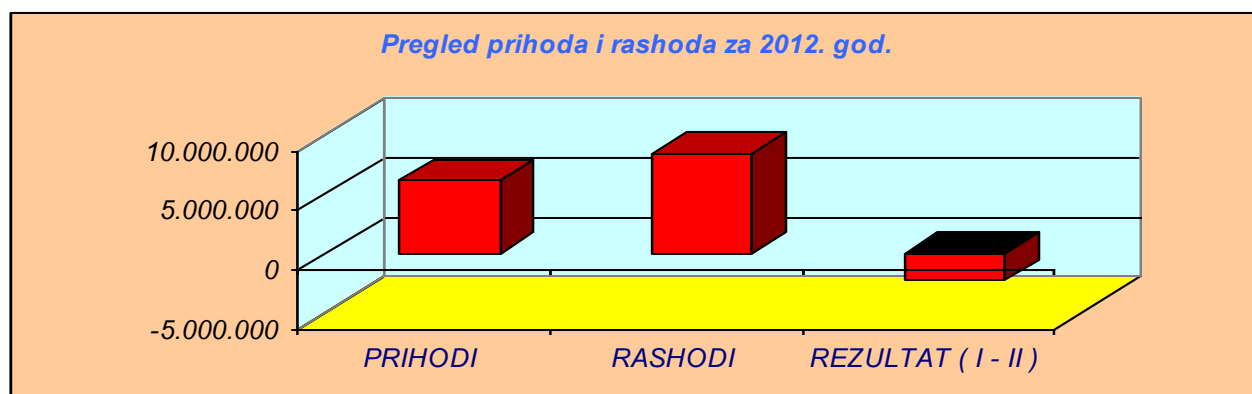
- **bruto zarade u iznosu od 5.443.199 ili 65,25 %;**
- **troškovi amortizacije i rezervisanja 1.410.901 ili 16,91 %;**
- **otpremine radnika (sa porezom i prirezom) 458.151 ili 5,49 %;**
- **ostali poslovni rashodi u iznosu 1.030.633 €, odnosno 12,35 %**



T- 26. Pregled planiranih i ostvarenih prihoda i rashoda za 12. mjeseci 2011 – 2012 godine

Red. br.	Opis	Ostvareno za 12.mj.2011	Plan za 12. mj.2012	Ostvareno. za 12. mj.2012	Index 5:3	Index 5:4
1	2	3	4	5	6	7
I.	PRIHODI	7.957.546	7.773.714	6.258.232	79	81
1	Poslovni prihodi	7.887.817	7.718.302	6.198.828	79	80
-	Prihodi od prodaje proizvoda i usluga	7.797.111	7.630.313	6.008.655	77	79
-	Ostali poslovni prihodi	90.706	87.989	190.173	210	216
2	Prihodi od finansiranja	5.296	6.149	681	13	11
-	Prihodi od kamata	4.917	5.653	651	13	12
-	Pozitivne kursne razlike	379	496	30	8	6
3	Ostali prihodi	64.433	49.263	58.723	91	119
-	Dobic. od prod. nemat.ulaganja, nekretnina,postro.i opr.	59.175	-	2.710	5	-
-	Dobici od prodaje materijala	-	-	1.077	-	-
-	Viškovi	1.266	1.144	620	49	54
-	Ostali nepomenuti prihodi	-	-	37.988	-	-
-	Prihodi od usklađiv.vrijedn.potraž.i kratkor.finansija	3.992	48.119	16.328	409	34
II.	RASHODI	13.721.161	7.686.940	8.527.182	62	111
1	Poslovni rashodi	13.374.796	7.686.940	8.342.884	62	109
-	Nabavna vrijednost prodane robe	-	-	12.404	-	-
-	Troškovi materijala za izradu	136.556	126.472	116.991	86	93
-	Troškovi ostalog materijala (režijskog)	7.186	11.468	21.183	295	185
-	Troškovi goriva i energije	352.894	271.923	233.496	66	86
-	Troškovi zarada i naknada zarada (bruto)	5.696.057	5.063.402	4.827.014	85	95
-	Troškv.dop. na zarad. i nakn.zarad.na teret posl.	729.219	608.760	591.306	81	97
-	Troškovi naknada po ugovor o dijelu(Sušica)	8.016	-	684	9	-
-	Trošk.nakn.fizičkim licima.po osnovu ostalo.ugovora	-	-	2.254	-	-
-	Troškovi naknada.član.upravnog i nadzornog odbora	9.163	8.075	9.850	107	122
-	Ostali lični rashodi i naknade	3.872.870	90.000	451.322	12	501
-	Troškovi transportnih usluga	45.213	13.635	22.489	50	165
-	Troškovi usluga održavanja	109.023	50.084	85.466	78	171
-	Troškovi zakupnina	2.408	976	842	35	86
-	Troškovi sajmova	47.803	-	384	1	-
-	Troškovi reklame i propagande	9.742	3.200	19.635	202	614
-	Troškovi ostalih usluga	151.737	56.507	182.910	121	324
-	Troškovi amortizacije	1.251.544	1.103.958	1.243.410	99	113
-	Rezer.za nakn. i druge beneficije zaposlenih	68.913	-	167.491	243	-
-	Troškovi neproizvodnih usluga	54.050	37.540	48.916	91	130
-	Troškovi reprezentacije	20.051	12.952	7.886	39	61
-	Troškovi premija osiguranja	29.346	30.000	30.389	104	101
-	Troškovi platnog prometa	13.620	10.724	21.683	159	202
-	Troškovi članarine	-	-	1.200	-	-
-	Troškovi poreza(porez I prirez na otpremine)	645.961	143.678	184.598	29	128
-	Troškovi doprinosa	76.992	29.895	46.175	60	154
-	Ostali nematerijalni troškovi	36.432	13.691	12.906	35	94
2	Rashodi finansiranja	2.097	-	6.465	308	-
-	Rashodi kamata	1.946	-	6.443	331	-
-	Negativne kursne razlike	151	-	22	15	-
-	Ostali finansijski rashodi	-	-	-	-	-

3	Ostali rashodi	344.268	-	177.833	52	-
-	Gubici po osnovu rash. i prod.nemater. ulag. nekretn.	108.549	-	23.354	22	-
-	Manjkovi	425	-	9	2	-
-	Rashodi po osnovu direktnih otpisa potraživanja	162	-	4.125	-	-
-	Rashodi po osnovu rashodovanja zaliha mater. i robe	374	-	4.155	-	-
-	Rashodi iz prethodnih izvještajnih perioda		-	85.423	-	-
-	Obzvređenja potra.kratk.finan.plasmana	233.991	-	60.767	26	-
-	Ostali nepomenuti rashodi	767	-	-	-	-
-	REZULTAT (I - II)	-5.763.615	86.774	-2.268.950	-	-
-	Dobitak / gubitak (poslovni prihodi - poslovni rashodi)	-5.486.979	31.362	-2.144.056	-	-
-	Dobitak / gubitak (prihodi finansir - rashodi finansir.)	3.199	6.149	-5.784	-	-
-	Dobitak / gubitak (ostali prihodi - ostali rashodi)	-279.835	49.263	-119.110	-	-



- **Poslovanje u 2012. godini , karakteriše pad prihoda za 21 % ,u odnosu na prethodnu godinu , a 19 % u odnosu na plan.**
- **Poslovanje u 2012. godini , karakteriše pad rashoda za 38 % u odnosu na prethodnu godinu, a u odnosu na plan, rashodi su veći su za 11 %.**
- **Iz tabele proizilazi da je prihodima pokriveno 73,39 % ukupnih troškova.**

T-28. Pregled troškova po kvartalima za 12. mjeseci 2012. godine

	OPIS	I kvartal	II kvartal	III kvartal	IV kvartal	Inde	Inde	Inde
		2012	2012	2012	2012	x	x	x
		Ostvaren	Ostvaren	Ostvaren	Ostvaren	4 : 1	4 : 2	4 : 3
		o	o	o	o			
		1	2	3	4	5	6	7
	RASHODI	2.068.400	1.952.713	1.941.350	2.564.719	124	131	132
1	Poslovni rashodi	2.060.878	1.950.385	1.858.330	2.473.291	120	127	133
-	Nabavna vrijednost prodate robe	2.059	4.411	1.544	4.390	213	100	284
-	Troškovi materijala za izradu	31.618	52.213	16.109	17.051	54	33	106
	Troškovi mat. i sitnog inventara	5.576	7.257	4.472	6.609	119	91	148
	Rezervni djelovi	13.921	20.209	7.558	7.058	51	35	93
	Auto gome (za viljuškare)	11.926	14.809	3.399	2.440	20	16	72
	HTZ oprema	195	9.938	680	944	484	9	139
-	Troškovi ostalog materijala (režijskog)	2.867	5.662	1.570	11.084	387	196	706
	Utrošeni kancelarijski material	843	1.413	68	2.194	260	155	-
	Utrošeni potrošni material	2.024	4.249	1.502	8.890	439	209	592
-	Troškovi goriva i energije	67.981	49.688	45.850	69.977	103	141	153
	Utrošena električna energija	-	-	-	11.499	-	-	-
	Utrošeno gorivo i mazivo	49.439	40.680	31.718	35.639	72	88	112
	Utrošena voda	18.542	9.008	14.132	22.839	123	254	162
-	Troškovi zarada i naknada zarada (bruto)	1.252.427	1.195.011	1.194.984	1.184.592	95	99	99
-	Troš. Dop. na zar. i nakn.zar. na teret posl.	154.794	146.509	145.791	144.212	93	98	99
-	Troš. nakn. fizi. lic. po osn. ostali ugov.	-	-	1.057	1.197	-	-	113
-	Troškovi nakn. član.uprav. odbora	2.412	2.395	2.511	2.532	105	106	101
-	Troškovi naknada po ugovor odjelu	-	-	-	684	-	-	-
-	Ostali lični rashodi i naknade	80.450	15.857	5.876	349.139	434	-	-
	Troškovi otpremina	76.012	-	-	335.760	442	-	-
	Dnevnice, prevoz i smjest. na sl. Putu	3.236	9.342	1.439	8.585	265	92	597
	Naknade prevoza radnika	102	5.415	3.337	4.794	-	89	144
	Pomoć porodici u sl. bolesti i smrti	1.100	1.100	1.100	-	-	-	-
-	Troškovi transportnih usluga	3.409	6.334	6.891	5.855	172	92	85
	Troškovi trasportnih usluga	55	1.355	807	297	540	22	37
	Troškovi PTT saobraćaja	2.865	4.760	5.469	5.121	179	108	94
	Troškovi interneta	99	198	615	149	151	75	24
	Troškovi putarine	390	21	-	288	74	-	-
-	Troškovi usluga održavanja	12.521	26.899	19.305	26.741	214	99	139
	Usluge tekućeg održ. sr. za rad	493	2.842	1.263	7.928	-	279	628
	Troškovi održav. inf. sistema	12.028	24.057	18.042	18.813	156	78	104
-	Troškovi zakupnina	-	446	-	396	-	89	-
-	Troškovi sajmova	-	384	-	-	-	-	-
-	Troškovi reklame i propaganda	2.179	898	15.200	1.358	62	151	9
	Troškovi sponzorstva	-	-	15.200	-	-	-	-
-	Troškovi. ostalih usluga	32.711	60.945	43.876	45.378	139	74	103
	Obezbeđenje- Luka bar	25.641	51.282	38.461	38.462	150	75	100
	Troškovi pomjerenja i okret. broda	2.309	9.363	2.305	6.916	300	74	300
	Troškovi pretovara (najam opreme)	4.761	300	3.110	-	-	-	-
-	Troškovi amortizacije i rezervisanja	317.310	304.122	305.091	484.378	153	159	159
-	Troškovi nepriz. usluga (zdrav.komun.CDA, revizija)	10.599	16.403	6.662	15.252	144	93	229
-	Troškovi reprezentacije	1.360	2.025	1.918	2.583	190	128	135

	Troškovi reprezentacije-kafe kuhinja	394	1.141	1.027	1.329	337	116	129
	Troškovi reprezentacije sa gostima	570	606	716	1.062	186	175	148
	Troškovi reprezentacije – radnici	333	243	60	58	17	24	97
	Troškovi reprezentacije na sl. putu	63	-	95	-	-	-	-
	Ostali troškovi reprezentacije	-	35	20	134	-	383	670
-	Troškovi premija osiguranja	30.265	30	-	94	-	313	-
-	Troškovi platnog prometa	2.681	13.854	2.288	2.860	107	21	125
-	Troškovi članarine	300	200	-	700	233	350	-
-	Troškovi poreza	38.555	28.480	28.610	88.953	231	312	311
-	Troškovi doprinosa (fond rada, sindikat, invalidi)	10.498	14.257	10.678	10.742	102	75	101
-	Ostali nematerijalni troškovi	3.882	3.362	2.519	3.143	81	93	125
2	Rashodi finansiranja	-	-	12	6.453	-	-	-
-	Rashodi kamata	-	-	-	6.443	-	-	-
-	Negativne kursne razlike	-	-	12	10	-	-	83
-	Ostali finansijski rashodi	-	-	-	-	-	-	-
3	Ostali rashodi	7.522	2.328	83.008	84.975	-	-	102
	Gubici po osnovu rash.i prod. nemater.ulag. nekretn.	3.780	-	-	19.574	518	-	-
	Manjkovi	-	-	-	9	-	-	-
	Rashodi po osnovu direktni otpisa potraživanja	-	-	-	4.125	-	-	-
	Rashodi po osnovu rashodovanja zaliha mater. i robe	3.742	-	-	413	11	-	-
	Obezvrđivanja potra. kratkoročni finansijski plasmana	-	-	-	60.767	-	-	-
	Rashodi iz prethodnih izvještajnih perioda	-	2.328	83.008	87	-	4	-

- **Učešće bruto zarada u ukupnim prihodima u 2012. godini, u odnosu na prethodnu godinu , je veće za 5 % i kreće se na nivou 87 % ukupnih prihoda,.**
- **Učešće bruto zarada u ukupnim rashodima u 2012. godini, u odnosu na prethodnu godinu, manje je za 2 % (bez otpremine) i na nivou je od 67 % ukupnih rashoda.**

Iz tabele koja slijedi zaključuje se :

- **Poslovanje za 2012. godinu , u odnosu na prethodnu godinu, karakteriše pad rashoda od 15 % .**
(rashodi ne uključuju bruto zarade, otpremnine,i rezervisanja)
- **Bruto zarade su u 2012. godini , u odnosu na prethodnu godinu, manje za 17 %**

Uporedni pregled troškova 2011-2012 god.

Konto	Naziv troska	31.12.2011	31.12.2012	INDEX	% promjene
510-511-512	Nabavna vr.prodate robe i tr.materijala	143.742	150.579	105	5
51300	Troškovi el.energije	28.502	11.499	40	-60
51301-					
51302	Troškovi goriva i maziva	206.057	157.476	76	-24
51303	Utrosena voda	118.334	64.521	55	-45
529	Ostali licni rashodi i naknade(dnevnice, smjestaj, prevoz)	104.254	73.634	71	-29
531	Troškovi transportnih usluga(prevoz, PTT, internet, putarina)	45.213	22.489	50	-50
532	Troškovi usluga održavanja(tekuće odr.i informacijski sistem)	109.023	85.466	78	-22
533	Troškovi zakupnina	2.408	842	35	-65
534	Troškovi sajmovi	47.803	384	1	-99
53500	Troškovi reklama i propaganda	5.542	656	12	-88
53501	Troškovi sponzorstva(2012-bolnica)	4.200	18.979	452	352
539	Troškovi ostalih usluga(obezbjeđenje, pomjeranje broda i najam opreme)	151.737	182.910	121	21
540	Troškovi amortizacije	1.251.544	1.243.410	99	-1
550	Troškovi neproizvodnih usluga(zdravstvene, revizije, komunalne, CDA, notarske...)	54.050	48.916	91	-9
551	Troškovi reprezentacije(c.kuhinja 3.891, ostalo 3.995)	20.051	7.886	39	-61
552	Troškovi premija osiguranja	29.346	30.389	104	4
553	Troškovi platnog prometa(2012-provizije za kredite 10.800)	13.620	21.683	159	59
554	Troškovi članarina	0	1.200		-100
555	Troškovi poreza (por.na nepokretnosti, korišćenje lučkog područja)	132.602	138.219	104	4
559	Ostali nematerijalni troškovi (tr.listova, casopisa, oglasa,taksi i sud.izvr...)	36.432	12.906	35	-65
562	Rashodi kamata (2012-kamate na kredit)	1.946	6.443	331	231
570-585	Otpis OS, zaliha, potraživanja i prodaja OS	343.502	92.410	27	-73
589	Naknadno utvrđeni rashodi iz ranijih godina(fakture od Luke Bar)	768	85.423	11.123	11.023
	Troškovi (I)	2.850.676	2.424.235	85	-15
520-521-556	Troškovi bruto zarada i naknada (II)	6.519.447	5.443.198	83	-17
	Ukupni troškovi (I + II)	9.370.123	7.901.518	84	-16
529-555	Troškovi otpremnina sa porezom i prirezom	4.281.975	458.151	11	-89
545	Troškovi rezervisanja za otpremnine i jub.nagrade	68.912	167.491	243	143
	Ukupno (III)	4.350.887	625.642	14	-86
	Ukupni troškovi zarada i otpremnina (II + III)	10.870.334	6.102.925	56	-44
	UKUPNO (I + II + III)	13.721.010	8.527.160	62	-38

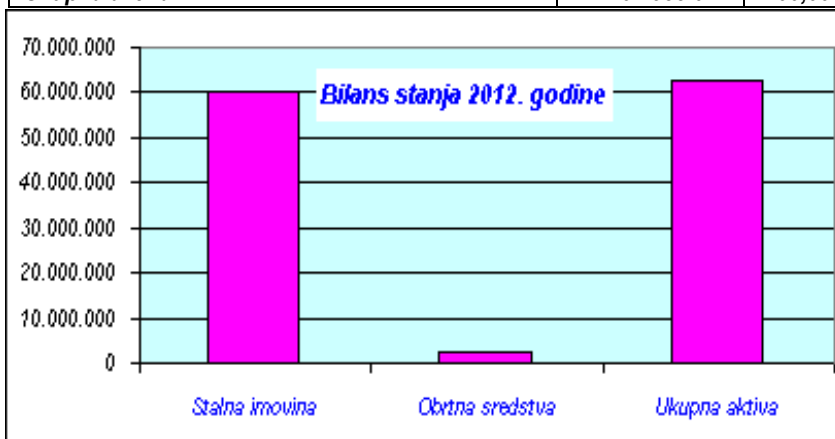
Analiza bilansa stanja

Struktura aktive

Ukupna vrijednost aktive na dan 31.12.2012. godine iznosi **62.588.022 €**.

T- 29. SKRAĆENI ISKAZ O FINANSISKOJ POZICIJI - BILANS STANJA

NAZIV ELEMENATA	31.12.2012.god.	% učešća
Stalna imovina	60.367.092	96,45
I. Nekretnine, postrojenja, oprema i biološka sredstva	56.384.245	93,40
II. Dugoročni finansijski plasmani	3.982.847	6,60
Obrtna sredstva	2.220.930	3,55
I. Zalihe	587.813	26,47
II. Kratkoročna potraživanja, plasmani i gotovina	1.633.117	73,53
Ukupna aktiva	62.588.022	100,00



Struktura aktive je sljedeća:

- **96,45 % aktive čine stalna imovina**
(nekretnine, postrojenja, oprema ,biološka sredstva i dugoročni finansijski plasmani);
- **3,55 % aktive čine obrtna sredstva**
(zalihe, kratkoročna potraživanja ,plasmani i gotovina).

Struktura stalne imovine

Knjigovodstvena vrijednost stalne imovine iznosi **60.367.092 €**.

T- 30. Stalna imovina

Rb.	Pozicija	Vrijednost	% uč.
1	Materijalna imovina	56.384.245	93,40
2	Dugoročni finansijski plasmani	3.982.847	6,60
	<i>Ukupno</i>	60.367.092	100,00

Stalnu imovinu čine:

- **Materijalna imovina**, finansijski iskazana, iznosi **56.384.245 €** i čini 93,40 % stalne imovine. Materijalnu imovinu čine građevinski objekti, zemljište, postrojenja i oprema.
- **Dugoročni finansijski plasmani iznose 3.982.847 €**, a odnose se na potraživanja od zaposlenih, za kredite date za rješavanja stambenih pitanja.

Struktura obrtnih sredstava

Struktura obrtnih sredstava je sljedeća:

- zalihe čija je vrijednost **587.813 €**;
- potraživanja u iznosu od **974.349 €**;
- gotovinski ekvivalenti i gotovina **586.185 €**;
- porezi na dodatnu vrijednost i AVR od **72.583 €**.

Kratkorocna potraživanja	31.12.2012	31.12.2011	Index
<i>Kupci u zemlji</i>	451.039	496.495	91
<i>Kupci u inostranstvu</i>	501.077	394.819	127
<i>Potraživanja od zaposlenih</i>	22.233	49.307	45
Ukupna kratkoročna potraživanja	974.349	940.621	104

Struktura pasive

Ukupna vrijednost pasive na dan 31.12.2012. godine iznosi **62.588.022 €**.

T- 31. Iskaz o finansijskoj poziciji - Bilans stanja (pasiva)

Rd.	Naziv elemenata	31. 12. 2012. god.	% uć.
1	Kapital	57.908.406	92,52
-	Osnovni capital	71.273.399	-
-	Gubitak (kumulativni)	-13.364.993	-
2	Dugoroćna rezervisanja ,dugor.obaveze i odloř.pores.obaveze	1.665.986	2,66
3	Kratkoroćne obaveze	3.013.630	4,82
	Ukupna pasiva	62.588.022	100,00

Struktura obaveza**T- 32. Struktura obaveza**

STRUKTURA OBAVEZA			
Redni broj	Pozicija	Vrijednost	
		31. 12. 2012 godine	% ućeřća
I.	Dugoroćna rezervisanja	721.197	15,41
II.	Dugoroćne obaveze	895.980	19,15
a)	Dugoroćni krediti	895.980	-
III.	Odlořene poreske obaveze	48.809	1,04
IV.	Kratkoroćne obaveze	3.013.630	64,40
UKUPNE OBAVEZE (I + II + III + IV)		4.679.616	100,00

T – 32.1

Kratkoroćne obaveze	Vrijednost		Index
	31.12.2012	31.12.2011	
Primljeni avansi ,depoziti kaucije	1.380	17.000	-
Obaveze prema dobavljaćima	329.532	364.086	91
Obaveze za neto zarade 2012.g. (decembar)	207.878	240.200	87
Obaveze za porez i dop.na teret radnika i poslod. (dio jula - decembar 2012)	1.003.218	767.906	131
Obaveze prema fizićkim licima za naknade po ugovorima	1.280	5.577	23
Obaveze-koje se odbijaju radnicima od zarade (krediti za stanove,potrořaćki i ostalo - 2012)	213.152	158.091	135
Ostale obaveze za poreze i dopr.(obav.za por.i prir.na otr-699.570 € por.na nepok.49.886-2012.g) €)	775.345	716.730	108
Dio dugogodišnjeg kredita koji dospjeva do 1 godine	104.020	-	-
Obaveze za otpremine 2012. g.(isplaćene u januaru)	377.825	-	-
UKUPNO	3.013.630	2.269.590	133

Finansijski pokazatelji

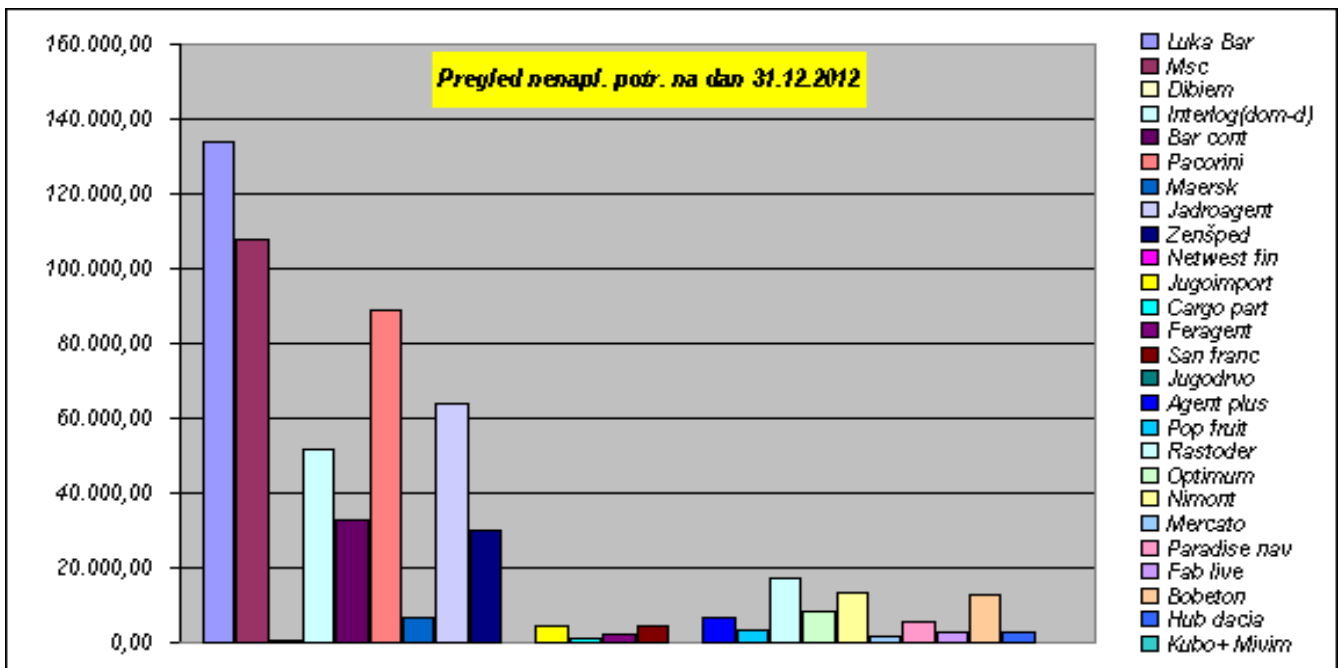
T- 33. Veći dobavljači na dan 31.12.2012. god. vrijednost preko 5.000,00 €

1.	LUKA BAR	102.882,73
2.	T- MOBILE	29.439,21
3.	FORTESA	21.303,74
4.	JUGOPTROL	12.711,43
5.	DELTA GENERALI	11.954,00
6.	ABAKUS ENGINEERING	9.655,68
7.	ZEJDIN	8.998,49
8.	MESOPROMET	8.880,01
9.	VOLI	7.622,25
10.	POŠTA CG	6.779,60
11.	REVIKO	5.750,00
12.	UNIQA OSIGURANJE	5.210,70
13.	CARGOTEC AUSTRIA	15.117,42
	UKUPNO	246.305,26



T-34. Fakturisana realizacija, uplate, i nenaplaćena potraživanja većih poslovnih partnera na dan 31.12.2012. god.

R.b	Poslovni partneri	A-Početno stanje 2012	B-Fakt.realiz.od 02.01.-31.12.2012	C-Uplate posl. partn.od 01.01. do 31.12.2012	D-Nenaplaćena potra. 31.12.2012 D=(A+B)-C
1	Luka Bar	146.317,80	386.253,57	398.710,39	133.860,98
2	Msc	93.381,41	935.380,01	920.838,61	107.922,81
3	Dibiem	88.670,05	328.296,33	416.335,40	630,98
4	Interlog(dom-d)	63.366,34	68.115,11	79.872,29	51.609,16
5	Bar cont	51.879,77	288.262,96	307.516,48	32.626,25
6	Pacorini	50.475,39	1.093.648,51	1.055.015,36	89.108,54
7	Maersk	49.067,02	223.460,08	265.929,10	6.598,00
8	Jadroagent	41.800,95	540.482,93	518.471,04	63.812,84
9	Zenšped	32.295,54	138.471,01	140.550,13	30.216,42
10	Netwest fin	17.262,89	29.102,82	46.318,95	46,76
11	Jugoimport	11.967,49	13.460,78	21.121,93	4.306,34
12	Cargo part	6.282,41	13.607,85	18.525,26	1.365,00
13	Feragent	5.387,82	40.032,37	42.988,70	2.431,49
14	San franc	5.340,00	125.159,15	125.910,01	4.589,14
15	Jugodrvo	5.142,40	24.059,98	29.023,68	178,70
16	Agent plus	5.071,28	92.982,72	91.581,13	6.472,87
17	Pop fruit	4.896,64	30.020,75	31.496,25	3.421,14
18	Rastoder	4.780,28	131.369,09	119.088,77	17.060,60
19	Optimum	4.640,51	62.367,53	58.868,81	8.139,23
20	Nimont	4.436,28	117.159,54	108.178,45	13.417,37
21	Mercato	2.774,98	64.886,49	65.860,03	1.801,44
22	Paradise nav	2.582,25	14.585,20	11.586,91	5.580,54
23	Fab live	2.537,61	60.036,20	59.691,00	2.882,81
24	Bobeton	850,00	75.164,49	62.973,74	13.040,75
25	Hub dacia	612,00	66.749,75	64.752,00	2.609,75
26	Kubo+ Mivim	324,90	48.621,41	48.946,31	0,00
	Ukupno	702.144,01	5.011.736,63	5.110.150,73	603.729,91



T- 35. Uporedni pregled fakt.realizacije ,bruto zarada i novčanih tokova po mjesecima u 2012.godini

Mje-sec	Fakturisana realizacija	bruto zarada sa naknadama	Broj stalno zaposlenih	Broj privremeno zaposlenih	Priliv	Uplate kupaca	Odliv	Uplate dobavljačima	Mjesečni Saldo	Ukup saldo bez početnog stanja	Broj sati
					72.528 €/11.g						
I	526,568.37 €	483,680.41 €	597	35	516,272.67 €	512,574.22	552,980.67 €	70,659.13 €	-36,708.00 €	-36,708.00 €	176 h
II	419,427.27 €	445,709.06 €	598	35	415,020.57 €	413,572.05	349,813.57 €	63,980.62 €	65,207.00 €	28,499.00 €	168h
III	709,832.59 €	484,528.48 €	598	36	564,253.24 €	561,479.10	590,957.24 €	115,443.61 €	-26,704.00 €	1,795.00 €	176h
IV	558,247.94 €	438,716.76 €	597		578,748.85 €	528,049.16	557,333.57 €	54,348.33 €	21,415.28 €	23,210.28 €	168h
V	478,956.12 €	456,920.97 €	597		533,204.18 €	530,978.90	501,491.18 €	48,610.65 €	31,713.00 €	54,923.28 €	184h
VI	622,318.13 €	451,721.01 €	594	16	558,787.79 €	556,023.06	585,864.86 €	126,561.88 €	-27,077.07 €	27,846.21 €	168h
VII	535,359.23 €	463,876.37 €	599	12	677,861.54 €	629,064.06	495,544.54 €	69,343.43 €	182,317.00 €	210,163.21 €	176 h
VIII	374,282.30 €	466,224.88 €	598	18	559,585.28 €	510,608.02	675,682.28 €	57,297.92 €	-116,097.00 €	94,066.21 €	184h
IX	459,188.00 €	416,906.38 €	598		399,384.68 €	391,892.61	370,203.20 €	119,226.42 €	29,181.48 €	123,247.69 €	160h
X	496,168.05 €	454,516.40 €	604		500,189.71 €	487,134.60	489,311.71 €	70,656.33 €	10,878.00 €	134,125.69 €	184h
XI	458,977.35 €	445,935.19 €	614		1,127,735.93 €	522,836.47	1,235,265.00 €	793,237.94 €	-107,529.07 €	26,596.62 €	176 h
XII	519,509.26 €	434,462.85 €	611		803,376.27 €	378,420.29	433,386.16 €	82,513.27 €	369,990.11 €	396.586.73	168h
Ukup	6,158,834.61 €	5,443,198.76 €			7,234,420.71 €	6,022,632.54	6,837,833.98 €	1,671,879.53 €	396,586.73 €		

U 11. i 12. mjesec su, u prilivu i odlivu, unijeti iznosi kredita od 600.000 eura i 400.000 eura.

U 11. mjesecu, izvršena je isplata dobavljaču "Hyster" u iznosu od 580.079 eura.

Koeficijent naplate potraživanja je 97,8 %

Zarade privremeno –povremeno zaposlenih radnika na pretovaru

2012 god	Br.zaposl.na privremenim poslovima	Uk.Broj sati	Pros.j.broj sati po zaposlenom	Zarada po mjes-neto iznos €	Zarada po mjes u bruto iznosu €
<i>Januar</i>	35	1279 h	36.54 h	3.678,47	5.490,11
<i>Februar</i>	35	2232,5 h	63.78 h	5.726,62	8.546,98
<i>Mart</i>	36	1109 h	30.80 h	3.278,48	4.893,13
<i>April</i>	-				
<i>Maj</i>	-				
<i>Jun</i>	16	288 h	18h	1.110,15	1.656,89
<i>Jul</i>	12	108h	9h	235,17	350,99
<i>Avgust</i>	18	385h	21h	1.389,16	2.073,32
<i>Septemb.</i>	-				
<i>Oktob.</i>	-				
<i>Novem.</i>	-				
<i>Decem.</i>	-				
<i>Ukupno</i>				15.418,05	23.011,42

- **Angazovanje ovih radnika, dodatno je kostalo Kompaniju 23.011,42 eura u bruto iznosu.**

Pregled privrednih i drugih sporova

Izvještaj o privrednim i drugim sporovima na dan 31.12.2012.godine

Pred Privrednim sudom u Podgorici pokrenuli smo postupak radi naplate potraživanja putem predloga za izvršenje na novčanim sredstvima dužnika i to:

IZLAZNE TUŽBE

1. THE ONE MONTENEGRO – Ulcinj, ulica 26 Novembra bb.

Žr.br.508-8449-35 Atlas Mont banka, PIB 02721350, PDV 82/31-01006-911187, na iznos od 4.896,03 eura po Rješenju I.br.5195/10 od 03.06.2010.godine. Podneskom od 21.04.2011.godine Izvršni povjerilac je precizirao predlog za izvršenje u dijelu prinudne naplate sa računa izvršnog dužnika kod svih banaka u Crnoj Gori. Po urgeniciji broj 9933 od 26.10.2011.godine upućenoj Privrednom sudu u Podgorici obaviješteni smo dopisom R.br.135/11 od 14.11.2011.godine da je predmetno Rješenje upućeno CBCG na realizaciju od 07.03.2011.godine i drugi put zaključkom 28.04.2011.godine.

Predlažemo da bi bilo cjelishodno da se obratimo Centralnoj banci Crne Gore radi pribavljanja potvrde o nemogućnosti naplate potraživanja na novčanim sredstvima dužnika a zatim novim Predlogom za izvršenje promijeniti sredstvo izvršenje tako što će se od suda tražiti naplata potraživanja putem popisa, procjene i prodaje pokretnih stvari.

2. METRIMONT DOO-Budva, UL. Gospoština br.58

Žr.br.525-1729-95 Komercijalna banka Budva, PIB 02429012, PDV 81/31-01064-911147, na iznos od 857,65 eura po Rješenju I.br.5198/10 od 08.06.2010.godine. Podneskom od 21.04.2011.godine Izvršni povjerilac je precizirao predlog za izvršenje u dijelu prinudne naplate sa računa izvršnog dužnika kod svih banaka u Crnoj Gori. Po urgeniciji broj 9933 od 26.10.2011.godine upućenoj Privrednom sudu u Podgorici obaviješteni smo dopisom R.br.135/11 od 14.11.2011.godine da je predmetno Rješenje upućeno CBCG na realizaciju 07.03.2011.godine i drugi put zaključkom 05.05.2011.godine.

Predlažemo da bi bilo cjelishodno da se obratimo Centralnoj banci Crne Gore radi pribavljanja potvrde o nemogućnosti naplate potraživanja na novčanim sredstvima dužnika a zatim novim Predlogom za izvršenje promijeniti sredstvo izvršenje tako što će se od suda tražiti naplata potraživanja putem popisa, procjene i prodaje pokretnih stvari.

3. "ZALJEVOKOMERC" Bar, Bulevar revolucije bb Kula A

Žr.br.510-424-29 CKB Bar, PIB 02262606, PDV 80/31-00138-44, na iznos od 8.349,60 eura po Rješenju o izvršenju I.br.94/11 od 01.02.2011.godine. Podneskom od 21.04.2011.godine Izvršni povjerilac je precizirao predlog za izvršenje u dijelu prinudne naplate sa računa izvršnog dužnika kod svih banaka u Crnoj Gori. Po urgeniciji broj 9933 od 26.10.2011.godine upućenoj Privrednom sudu u Podgorici obaviješteni smo dopisom R.br.135/11 od 14.11.2011.godine da je predmetno Rješenje upućeno CBCG na realizaciju od 22.02.2011.godine i drugi put zaključkom 05.05.2011.godine.

Predlažemo da bi bilo cjelishodno da se obratimo Centralnoj banci Crne Gore radi pribavljanja potvrde o nemogućnosti naplate potraživanja na novčanim sredstvima dužnika a zatim novim Predlogom za izvršenje promijeniti sredstvo izvršenje tako što će se od suda tražiti naplata potraživanja putem popisa, procjene i prodaje pokretnih stvari.

4. "EMS MAROVIĆ" Bar, Jovana Tomaševića br.22

Žr.br.50130-603-7-8430 CKB Bar, PIB 02233860, PDV 80/31-00408-0, na iznos od 12.538,97 eura. Na Rješenje I.br.7227/10 od 26.08.2010.godine Izvršni dužnik je izjavio prigovor koji je usviojen i predmet je prešao u parnicu .Postupak je okončan u korist ovog Društva pred Privrednim sudom u Podgorici djelimičnim usvajanjem tužbenog zahtjeva po presudi P.br.1100/10 od 07.10.2011.godine na iznos od 9.989,20 eura kao i troškove postupka u iznosu od 183,00 €. Na presudu Privrednog suda tuženi je izjavio žalbu Apelacionom sudu koja je odbijena kao neosnovana. Presuda je postala pravosnažna dana 24.01.2012.godine i izvršna dana 02.03.2012.godine. S obzirom da izvršni dužnik nije u roku izmirio svoje obaveze (8 dana) njegova dugovanja će se namiriti putem popisa, procjene i prodaje robe koja se nalazi u skladištima Društva kao izvršnog povjerioca, koji je postupak u proceduri kod Komisije za provodjenje licitacionog postupka.

5.PLAYMAKER DOO Bar, Makedonska G-20

Žr.br.530-12805-10 NLB Bar, PIB 02347725, PDV80/31-00198-7, na iznos od 14.313,11 eura. Na Rješenje I.br.7226/10 od 20.09.2010.godine Izvršni dužnik Playmaker je izjavio prigovor koji je usvojen i predmet prešao u parnicu P.br.1056/10 .Postupak je okončan u korist ovog Društva u iznosu od 14.313,11 eura kao i troškove postupka u iznosu od 406,00 €. po presudi Privrednog suda u Podgorici P.br.1056/10 od 27.09.2011.godine.Na pomenutu presudu tuženi je izjavio žalbu Apelacionom sudu koji je potvrdio presudu Privrednog suda Pž.br.1070/11 od 26.01.2012.godine.Protiv presude Apelacionog suda tuženi Playmaker je izjavio reviziju Vrhovnom sudu koji je Rješenjem Rev.I P.br.36/12 od 03.04.2012 godine istu odbacio kao nedozvoljenu.Presuda je postala pravosnažna dana 26.01.2012.godine i izvršna dana 10.03.2012.godine. S obzirom da izvršni dužnik nije u roku izmirio svoje obaveze (8 dana) njegova dugovanja će se namiriti putem popisa, procjene i prodaje robe koja se nalazi u skladištima Društva kao izvršnog povjerioca, koji je postupak u proceduri kod Komisije za provodjenje licitacionog postupka.

6. AQUAPARK DOO BUDVA, kao dužnik bio je na spisku kod sudskih vještaka ekonomske struke koji nijesu uspjeli da sa njihovim rukovodstvom dodju do podataka ili dokumentacije na osnovu koje bi izvršili procjenu njihove imovine u našem skladištu . Prema zvaničnoj evidenciji naše potraživanje na današnji dan prema ovom dužniku iznosi **229.517,51 €.**

7.AD"ŽELJEZARA" Nikšić,

Žr.br.510-18945-38 CKB Nikšić, PIB 02000457, PDV20/31-00128-8, na iznos od 23.942,88 eura po rješenju o izvršenju I.br. 10605/10. Izvršni dužnik Željezara Nikšić je uložio prigovor pa je predmetno Rješenje ukinuto i predmet je prešao u parnicu.Rješenjem st.br. 76/11 pokrenut je stečajni postupak 15.04.2011.godine ,podnijeta je Prijava potraživanja u stečajnu masu na navedeni iznos kao i dopuna prijave na iznos od **11.031,93 eura.**

Zaključena je rasprava po predlogu Plana reorganizacije ovog društva dana 14.10.2011.godine, koji je odbijen od svih povjerilaca ,naknadna rasprava po stečajnom postupku St.br.76/11 odložena na neodređeno vrijeme.

8.VEKTRA MONTENEGRO d.o.o.Bar, Obala 13 jula br.6,

Žr.br.53000000001911010 CKB banka, PIB 02049899, PDV20/31-00026-5, na iznos od 15.466,10 eura .Donijeto Rješenje o izvršenju I.br.35/12 od 24.01 2012.godine .Na rješenje izvršni dužnik je izjavio prigovor u međuvremenu je dana 27.03.2012.godine otvoren stečajni postupak St.br.326/11. Dana 25 .04.2012.godine podnijeta Prijava potraživanja u stečajnu masu dužnika na navedeni iznos. Apelacioni sud je poništio Rješenje o otvaranju stečajnog postupka dužnika.Rješenjem Privrednog suda br.IPV(IV)BR.448/12 od 21.06.2012.godine usvojen je prigovor Izvršnog dužnika i spisi predmeta su prevedeni u parnični postupak.Dana 20.12.2012.godine nad ovim dužnikom otvoren je stečajni postupak St.br.326/11 i podnijeta prijava potraživanja u stečajnu masu dužnika 28.12.2012.godine.

9. BLUE BELL, Bar, Poslovni centar G9,

Žr.br.55130-601-0000104516, NLB MONTENEGRO BANKA, PIB 02323214, PDV80/31-00491-9, na iznos od 2.440,00 eura .Donijeto Rješenje o izvršenju I.br.37/12 od 24.01.2012.godine. Dana 17.02.2012 godine otvoren stečajni postupak St.br.22/12 i zaključen dana 04.04.2012.god., brisan iz evidencije 04.05.2012.godine. Obaveza suda je bila da nas kao izvršnog povjerioca obavijesti o otvaranju tog postupka s obzirom da posjedujemo Rješenje o izvršenju na novčanim sredstvima dužnika

10. DAVIDŠPED d.o.o. iz Bara , prosljeđen Predlog za izvršenje dana 10.07.2012.godine na iznos od **533,36 eura**. Dopisom Direktora Sektora finansija i administracije br 6265 od 07.09.2012.godine upućen Pravnim poslovima predloženo je da se protiv ovog dužnika postupak obustavi jer je postignut dogovor o izmirenju ostataka duga.

11. LOVČENŠPED iz Bara ,prosljeđen Predlog za izvršenje dana 10.07.2012.godine na iznos od **268,80 eura** , donijeto Rješenje o izvršenju I.br.8321/12 od 23.11.2012.godine

12. SWIM d.o.o. iz Bara , prosljeđen Predlog za izvršenje dana 10.07.2012.godine na iznos od **582,10 eura** , donijeto Rješenje o izvršenju I.br.6462/12 od 08.10.2012.godine. U međuvremenu dužnik je uplatio iznos od 353,00 eura dana 12.12.2012.godine čime je navedenom uplatom izmirio glavni dug, a ostajemo u obavezi naplate zakonske kamate na isti od dana dospjeća do isplate, kao i troškove izvršnog postupka.

13. KOMERC KORMAN d.o.o. iz Podgorice –predstavništvo Bar, prosljeđen Predlog za izvršenje dana 17.07.2012.godine na iznos od **421,76 eura**, donijeto Rješenje o izvršenju I.br.6585712 od 12.09.2012.godine. U međuvremenu nad ovim dužnik otvoren je stečajni postupak St.br.232/12 od 26.11.2012.godine i podnijeta prijava potraživanja u stečajnu masu dužnika dana 12.12.2012.godine.

14. DRUŠTVO»SOS MANEX «D.O.O.ZA TRGOVINU, TURIZAM I UGOSTITELJSTVO iz Herceg Novog, prosljeđen Predlog za izvršenje dana 17.07.2012.godine na iznos od **798,08 eura**, donijeto Rješenje o izvršenju I.br.6591/12 od 18.10.2012.godine u kom postupku smo kao Povjerilac povukli Predlog u dijelu koji se odnosi na glavni dug koji nam je uplaćen u iznosu 798,08 eura dana 09.11.2012.godine a što utvrđeno Rješenjem od 04.12. 2012.godine a pomenuto Rješenje se ograničava na naplatu zakonske zatezne kamate koja je u proceduri.

15. MONTAVAR metalac d.o.o.-Nikšić ,na iznos od **8.761,58 eura** ,podnijeta prijava potraživanja u postupku dobrovoljne likvidacije dužnika od 26.07.2012.godine.

ULAZNE TUŽBE

1. JOVETIĆ BUDIMIR, podnio novu tužbu radi naknade štete po osnovu tehnološkog viška njegove supruge pok. Olivera Jovetić pred Osnovnim sudom u Baru koji postupak je okončan u korist ovog Društva odbijanjem tužbenog zahtjeva presudom P.br.1006/10 od 09.09.2011.godine pa je tužilac izjavio žalbu pred Višim sudom u Podgorici koji je svojom presudom Gž.br. 5313/11-10 odbio žalbu tužioca, čime je prvostepena presuda postala pravosnažna. Presudom Vrhovnog suda Crne Gore revizija tužioca je odbijena kao nosnovana na dan 03.10.2012.god.

2. JOVETIĆ ALEKSANDAR ,podnio tužbeni zahtjev radi naknade štete i poništaju Ugovora o sporazumnom prestanku radnog odnosa bez preciziranog iznosa oštetnog zahtjeva. Po nalazu Vještaka od 25.11.2012.godine, oštetni zahtjev iznosi **16.797,72 eura**.

3. Privredno društvo»ZENŠPED« d.o.o. Bar, na iznos od **35.000,00 eura**, sa pripadajućom zakonskom kamatom i troškovima postupka, predmet P.br.850/12 ustupljen advokatskoj kancelariji Marunović u Baru.

4.»OCEAN MONTENEGRO«D.O.O.Bar, na iznos od **7.082,00 eura** sa pripadajućom zakonskom kamatom i troškovima postupka, u postupku kod Privrednog suda po prigovoru na Rješenje o izvršenju I.br.5502/12 od 29.09.2012. godine.

5.ĐUROVIĆ DAMIR iz Bara, postupak pred Osnovnim sudom u Baru radi poništaja Odluke o izricanju disciplinske mjere u visini 5% mjesečne zarade. Oštetni zahtjev na iznos od **11,79 eura**, sa troškovima postupka. Postupak u toku.

6.JOVETIĆ BUDIMIR iz Bara,radi poništaja Rješenja o prestanku radnog odnosa supruge pok.Olivere Jovetić.Otštetni zahtjev nije preciziran tužbom , naknadno će se utvrditi, postupak u toku.

7.DŽAKOVIĆ VJERA iz Bara,radi naknade po osnovu teže bolesti.Otštetni zahtjev na iznos od 40 minimalnih cijena rada sa pripadajućom zakonskom kamatom i troškovima postupka. Postupak u toku.

8.DOBRKOVIĆ MIROLJUB iz Bara, postupak pred Osnovnim sudom u Baru radi poništaja Odluke o izricanju disciplinske mjere u visini 10% mjesečne zarade. Otštetni zahtjev na iznos **32.33 eura**, sa pripadajućom zakonskom kamatom i troškovima postupka.Postupak u toku.

9.PETRANOVIĆ PREDRAG iz Bara, postupak pred Osnovnim sudom u Baru radi poništaja Odluke o izricanju disciplinske mjere u visini 10% mjesečne zarade u trajanju od 3 mjeseca. Otštetni zahtjev na iznos od **85,20 eura** sa zakonskom zateznom kamatom sa pripadajućom zakonskom kamatom i troškovima postupka. Postupak u toku.

10.MREŽA ZA AFIRMACIJU NEVLADINOG SEKTORA-MANS, tužba radi «ćutanja administracije» U.br 2900/12. Proslijeđen Odgovor na tužbu Upravnom sudu dana 13.12.2012.godine, otštetni zahtjev nije preciziran tužbom.

11.Tužba Upravnom sudu radi poništaja Rješenja Inspekcije rada P.J.Bar u pravnoj stvari tužioca Lukić Jovana radi nepravilnosti u postupku obračuna i isplate zarade.

Pokazatelji uspješnosti poslovanja

Ekonomičnost je od ključne važnosti za ocjenu uspješnosti poslovanja, jer nam pokazuje odnos između prihoda i rashoda. Preduzeće posluje ekonomično, kad su prihodi veći od rashoda, odnosno, kada je koeficijent veći od 1.

Racio poslovne ekonomičnosti pokazuje ekonomsku efikasnost ostvarenu iz poslovnih aktivnosti:

$$RPE = \frac{\text{Poslovni prihodi}}{\text{Poslovni rashodi}} = \frac{6.198.828}{8.342.884} = 0,74$$

Kada je koeficijent manji od 1, u našem slučaju 0,74 onda su prihodi manji od rashoda i ostvaruje se negativan finansijski rezultat ili negativna ekonomičnost poslovanja.

Iz navedenog zaključujemo da će na svaki uloženi euro biti ostvareno 0,74 € poslovnih prihoda.

Poslovni приход po zaposlenom pokazuje odnos između poslovnih prihoda i prosječnog broja zaposlenih, odnosno, da će svaki zaposleni radnik ostvariti 10.112 € poslovnih prihoda.

$$PPZ = \frac{\text{Poslovni prihodi}}{\text{Prosje. broj zaposleni}} = \frac{6.198.828}{613} = 10.112$$

Analiza likvidnosti

Likvidnost je sposobnost preduzeća da podmiri kratkoročne obaveze iz tekuće aktivnosti. Ako preduzeće nije likvidno ono posluje sa poteškoćama, nema dovoljno sredstava za isplatu plata, poreza i drugih obaveza.

Racio tekuće likvidnosti je odnos između obrtnih sredstava i kratkoročnih obaveza i iznosi **0,74**. To znači da Društvu nedostaje **0,26%** potraživanja i zaliha, nego što su kratkoročne obaveze koje dolaze na naplatu.

Racio ubrzane likvidnosti iznosi **0,54** predstavlja odnos između obrtne imovine (umanjene za zalihe) i kratkoročnih obaveza. Ovaj koeficijent treba da iznosi najmanje 1, što znači da kratkoročne obaveze ne bi smjele biti veće od obrtne imovine umanjene za zalihe.

Racio trenutne likvidnosti je **0,19** i pokazuje kolika je pokrivenost kratkoročnih obaveza likvidnom kratkotrajnom imovinom, odnosno, novčanim sredstvima. Smatra se da ovaj koeficijent ne treba biti manji od 0,10, odnosno 10%.

REZIME

➤ Ukupna realizacija

Ostvareni obim pretovara u periodu januar – decembar 2012. godine iznosio je 492.251 t tereta i manji je za 32% u odnosu na isti period prošle godine.

U strukturi ukupnog pretovara prisutan je pad generalnih tereta za 47 % , dok je promet kontejnera manji za 24 % .

U odnosu na plan obim ostvarenog pretovara je manji za 18 %.

➤ Poslovni rezultat

U 2012. godini ostvareni su ukupni prihodi u vrijednosti od 6.258.232 €, dok su ukupni rashodi iznosili 8.527.182 €.

✓ Rezultat poslovanja je negativan i iznosi 314.562 €.

✓ Ukupan rezultat poslovanja ,koji uključuje otpremnine , trošak amortizacije, rezervisanja i troškove ranijih godina, je negativan i iznosi 2.268.950 €.

Poslovanje u 2012. godini ,u odnosu na 2011. godinu, karakterise pad prihoda za 21 % . U odnosu na plan , ostvareni prihodi su manji za 19 %.

Poslovanje za 2012. godinu , u odnosu na prethodnu godinu, karakteriše pad rashoda od 15 % (rashodi ne uključuju bruto zarade, otpremnine,i rezervisanja).

➤ Zaposleni

Na 31.12.2012. godine, bio je zaposlen 601 radnik , 4 više nego na isti dan prethodne godine.

➤ Zarade

Ukupne bruto zarade na nivou Kompanije u 2012. godini, u odnosu na prethodnu godinu , manje su za 17 %.

Prosječna bruto zarada Kompanije iznosi 739,87 eura , a prosječna neto zarada iznosi 440,72 € i veća je za 1% u odnosu na prethodnu godinu.